



## 시스템 상태

- 감사 로그, on page 1
- 시스템 로그, on page 3

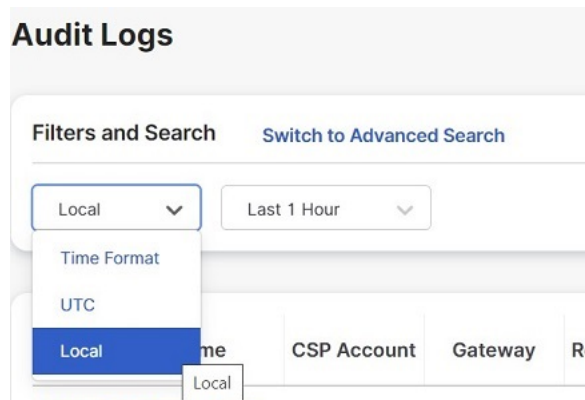
## 감사 로그

감사 로그에는 사용자가 수행한 작업의 세부사항이 포함됩니다. 여기에는 로그인/로그아웃 활동, 프로파일, 규칙, 게이트웨이의 생성, 삭제, 업데이트, 활성화, 비활성화 등이 포함되며 이에 국한되지 않으며, 멀티 클라우드 방어 솔루션의 구성 및 운영과 관련된 모든 사용자 활동을 포함합니다.

### 시간 형식

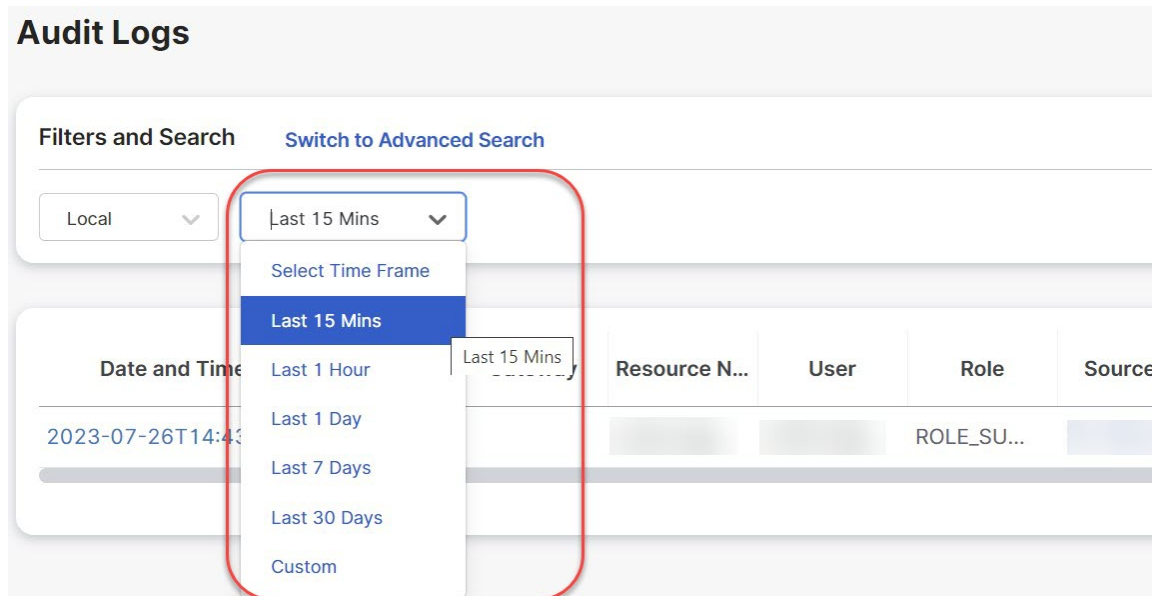
로그는 UTC(Coordinated Universal Time) 또는 현지 시간 형식으로 표시할 수 있습니다. Local(지역)은 구성된 사용자의 표준 시간대를 의미합니다(예: 미국/태평양). 로그의 날짜 및 시간은 ISO 8601 형식으로 표시됩니다(전체 날짜와 시간, 분, 초 및 소수점 이하 초 - YYYY-MM-DD T HH:MM:SS.S). 예: 2020-11-22T10:58:46.820

다른 시간 형식을 선택하거나 다른 시간 형식 간에 전환하려면 다음과 같이 라디오 버튼을 클릭합니다.



## 타임프레임

로그는 15분~30일 사이의 증분 옵션 또는 사용자 지정 기간으로 표시할 수 있습니다. 기간을 선택하거나 기간을 전환하려면 드롭다운 메뉴를 클릭하고 다음과 같이 기간을 선택합니다.



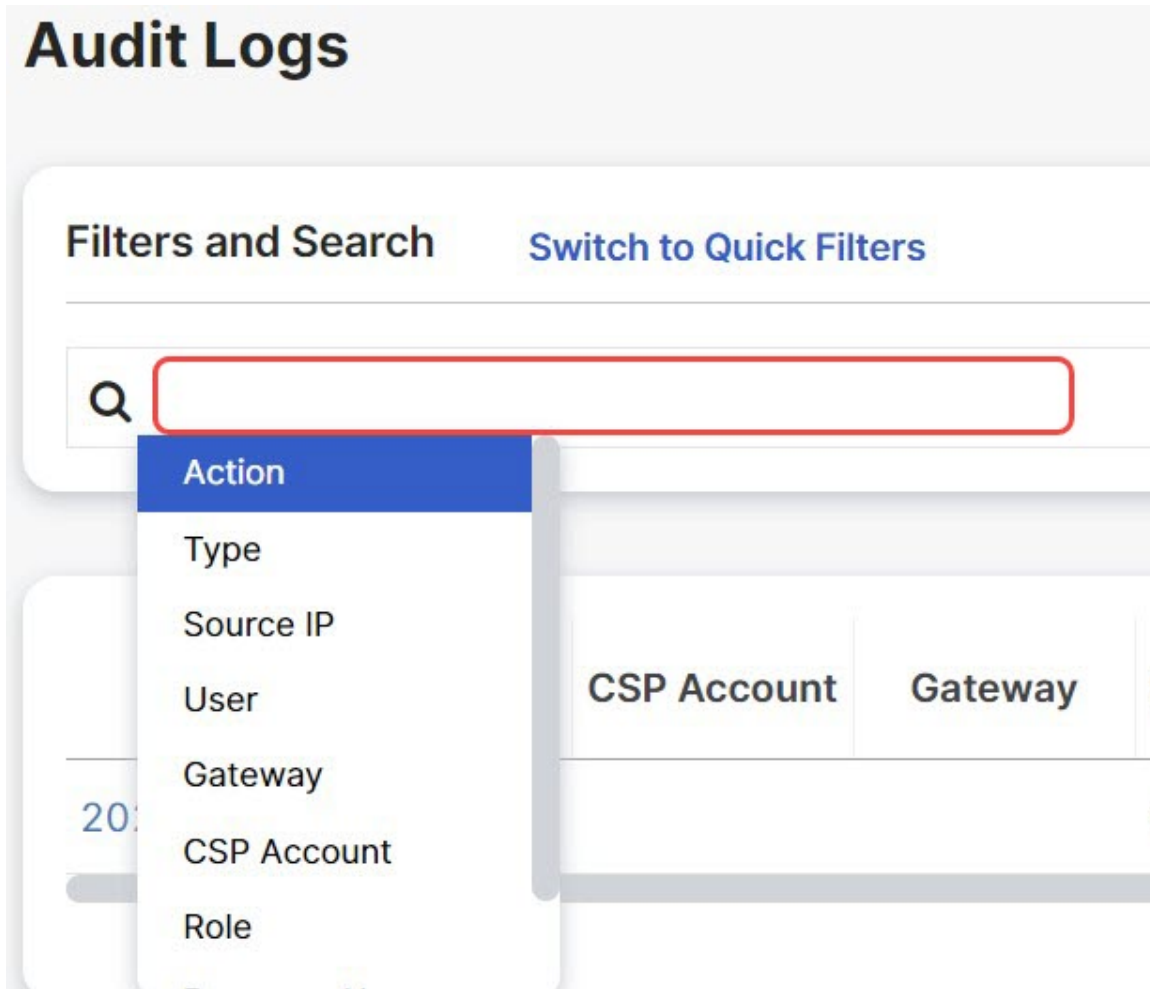
맞춤형 기간의 경우 달력 개체를 클릭하여 **Custom**(맞춤형), **Start**(시작) 및 **End**(종료) 날짜 또는 시간을 선택하고 저장합니다.

## 검색 필터

로그는 검색 기능 및 감사 로그 필드를 사용하여 필터링할 수 있습니다. 감사 로그 필드는 Action(작업) Type(유형) Source IP(소스 IP) User(사용자) Gateway(게이트웨이) CSP Account(CSP 계정) Role(역할)입니다.

하나 또는 여러 개의 필드에서 감사 로그를 필터링하려면 다음을 수행합니다.

**단계 1** 풀다운 메뉴에 액세스하려면 Search(검색) 필드에서 왼쪽 마우스를 클릭합니다.



단계 2 필드를 선택합니다.

단계 3 원하는 검색 문자열을 입력합니다.

단계 4 필요에 따라 검색 기준에 필드를 추가합니다.

예: Filter for Actions = "**DELETE**"이고 "**steve**"를 포함하는 문자열과 사용자가 수행한 경우 필터 기준과 결과에 표시됩니다.

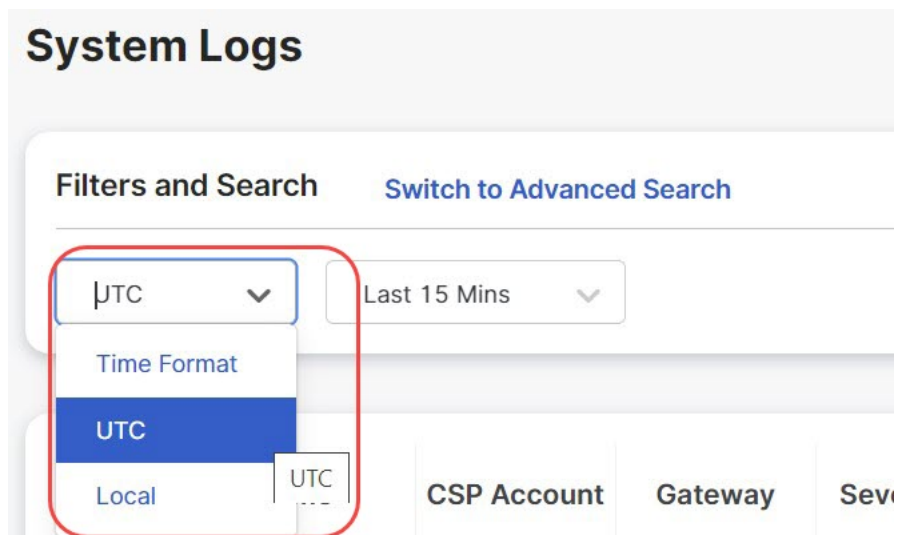
## 시스템 로그

시스템 로그에는 멀티 클라우드 방어 솔루션이 수행하는 작업의 세부 정보가 포함됩니다. 여기에는 시스템 메시지, 게이트웨이 이벤트, 인스턴스 생성 또는 삭제, 멀티 클라우드 방어 솔루션의 기타 구성 및 운영 수정 등이 포함됩니다. 시스템은 이 로그를 1년 동안 저장합니다.

### 시간 형식

로그는 UTC(Coordinated Universal Time) 또는 로컬 형식으로 표시합니다. 로컬은 구성된 사용자의 시간대를 의미합니다. 예: 미국/태평양. 로그의 날짜 및 시간은 ISO 8601 형식으로 표시합니다(전체 날짜와 시간, 분, 초 및 소수점 이하 초 - YYYY-MM-DD T HH:MM:SS.S). 예: 2020-11-22T10:58:46.820

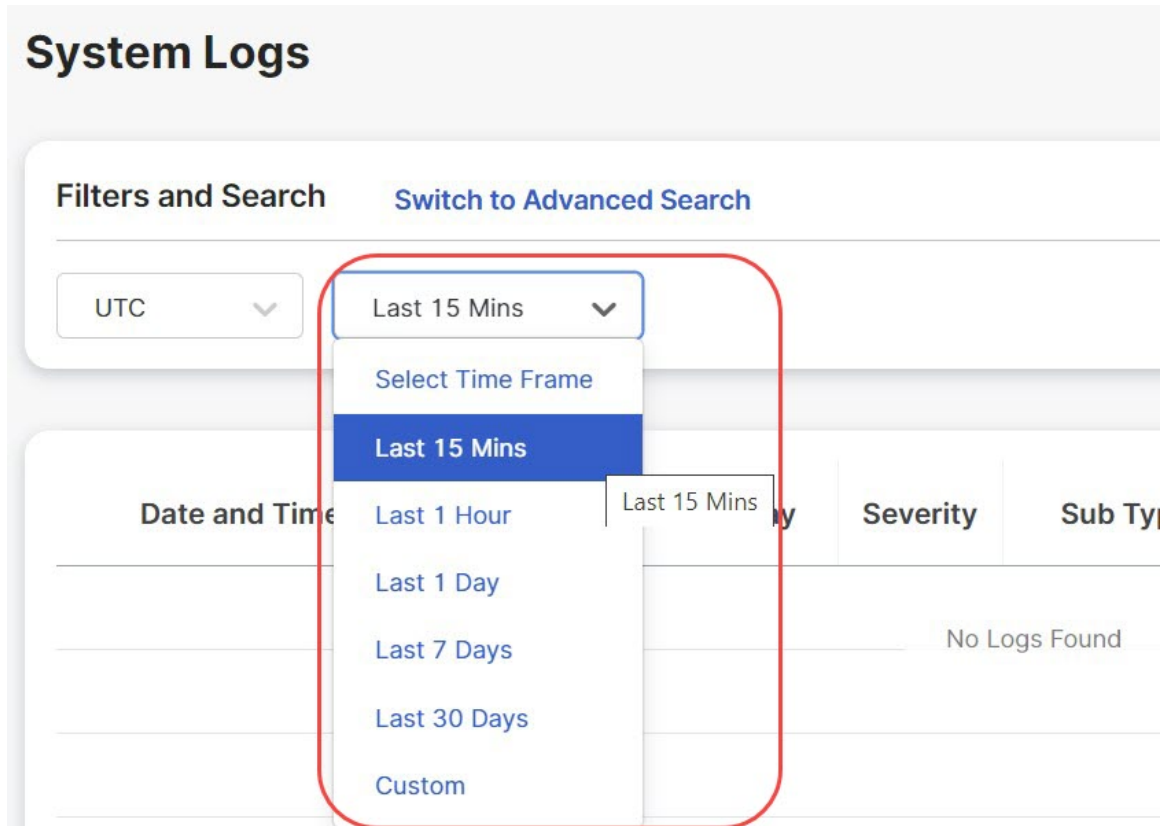
다른 시간 형식을 선택하거나 다른 시간 형식 간에 전환하려면 다음과 같이 라디오 버튼을 클릭합니다.



### 타임프레임

로그는 15분~30일 사이의 증분 옵션 또는 맞춤형 기간으로 표시합니다.

기간을 선택하거나 기간을 전환하려면 드롭다운을 클릭하고 다음과 같이 기간을 선택합니다.



맞춤형 기간의 경우 달력 개체를 클릭하여 **Custom**(맞춤형), **Start**(시작) 및 **End**(종료) 날짜 또는 시간을 선택하고 저장합니다.

### 심각도 레벨

시스템 로그의 심각도 레벨은 다음과 같습니다.

- **Info** (정보) - 로그인, 로그아웃, 비밀번호 변경, 구성 변경 등과 같은 정보를 제공하는 세부 정보입니다. 여기에는 다른 심각도 레벨의 자격이 없는 이벤트가 포함됩니다.
- **Warning** (경고) - 비밀번호 업데이트 등의 가능한 시스템 작업 또는 변경 사항에 대해 알려주는 알림입니다.
- **Medium** (중간) - 패키지 업그레이드 등 심각도가 중간인 문제입니다.
- **High** (높음) - 외부 디바이스와의 네트워크 연결 끊김 등의 심각한 문제입니다.
- **Critical** (중대) - 하드웨어 오류 등과 같이 본질적으로 중요한 주요 문제입니다.

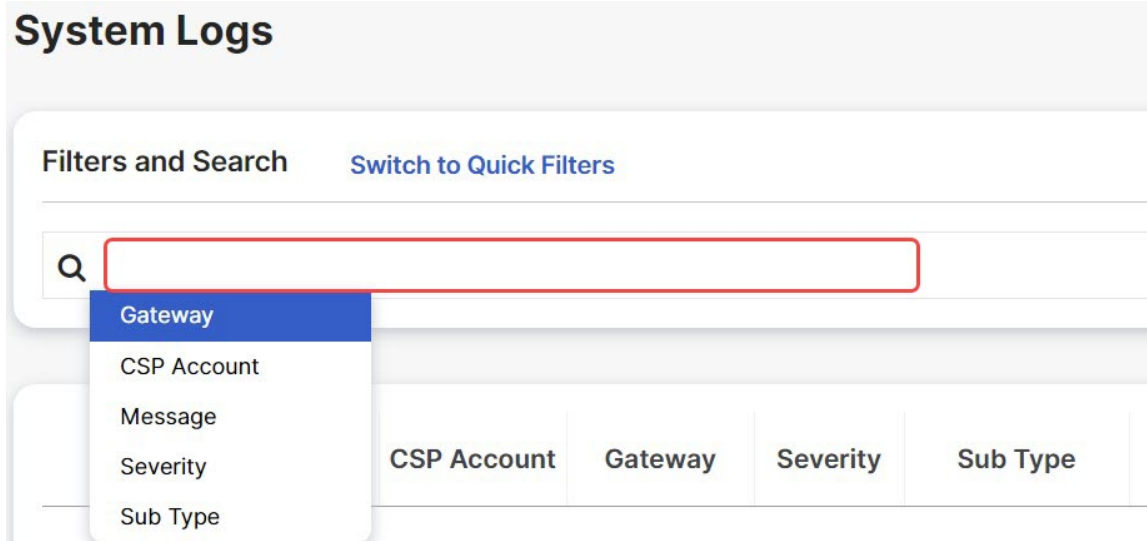
## 검색 필터

로그는 **Search**(검색) 기능 및 **System log**(시스템 로그) 필드를 사용하여 필터링할 수 있습니다.

시스템 로그 필드는 **Gateway**(게이트웨이) **CSP Account**(CSP 계정) **Message**(메시지)입니다.

하나 또는 여러 개의 필드에서 시스템 로그를 필터링하려면 다음을 수행합니다.

단계 1 풀다운 메뉴에 액세스하려면 Search(검색) 필드에서 왼쪽 마우스를 클릭합니다.



단계 2 필드(예: Gateway (게이트웨이))를 선택합니다.

단계 3 원하는 검색 문자열을 입력합니다(예: ingress).

단계 4 필요에 따라 검색 기준에 필드를 추가합니다.

예: Filter for Gateway = **"ingress"** 및 **"created"**를 포함하는 메시지가 필터 기준 및 결과에 표시됩니다.

## 번역에 관하여

Cisco는 일부 지역에서 본 콘텐츠의 현지 언어 번역을 제공할 수 있습니다. 이러한 번역은 정보 제공의 목적으로만 제공되며, 불일치가 있는 경우 본 콘텐츠의 영어 버전이 우선합니다.