

在SPA300和SPA500系列IP電話上啟用VLAN

目標

VLAN是一種虛擬區域網。這意味著有一組主機像在物理網路中一樣進行通訊，無論其位置如何。這可以允許IP電話連線到另一台主機，而不管它位於何處（假設它與主機位於同一虛擬網路中）。

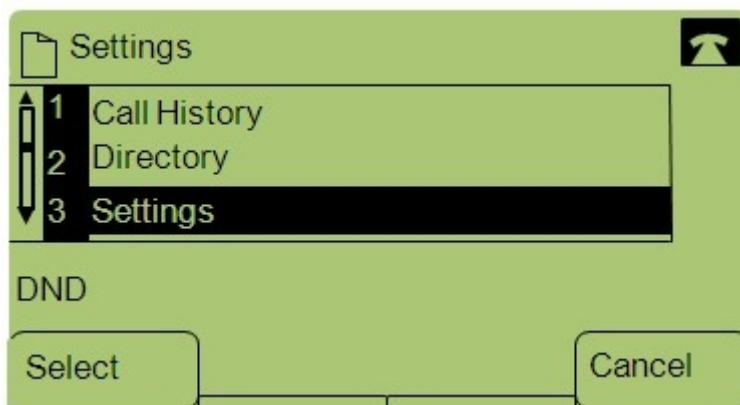
本檔案將說明如何在SPA500和SPA300系列IP電話上啟用VLAN

適用裝置

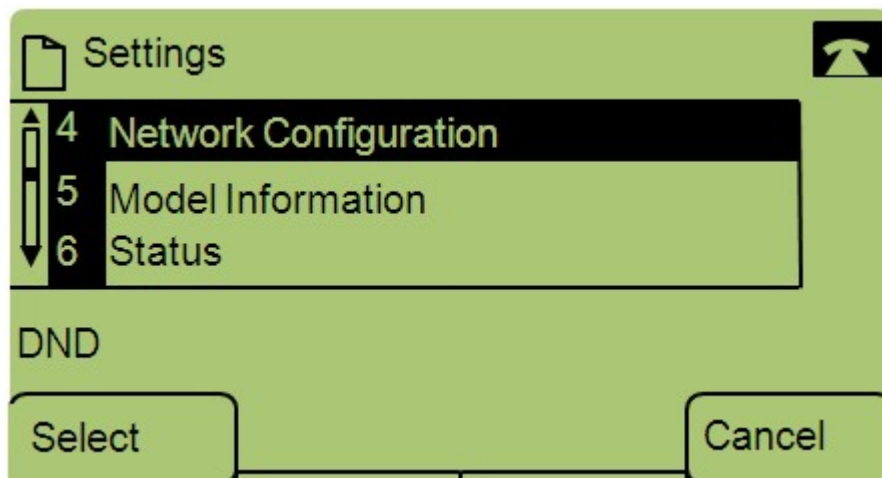
- SPA 500系列
- SPA 300系列

啟用VLAN

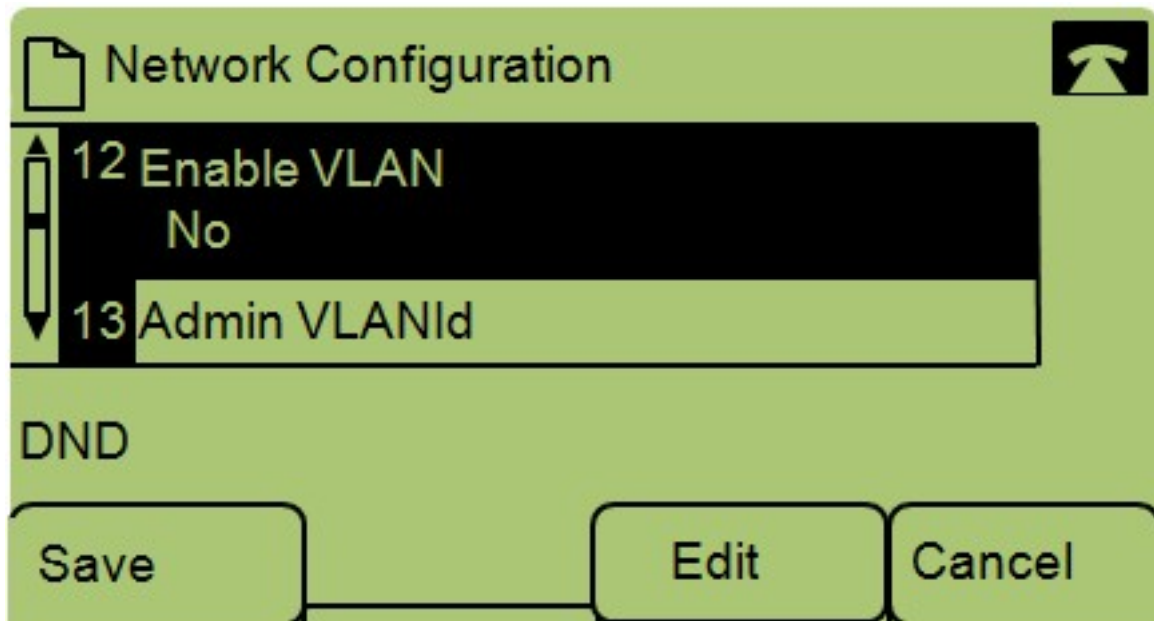
步驟1.按設定圖示。



步驟2.按3或導航至「設定」。

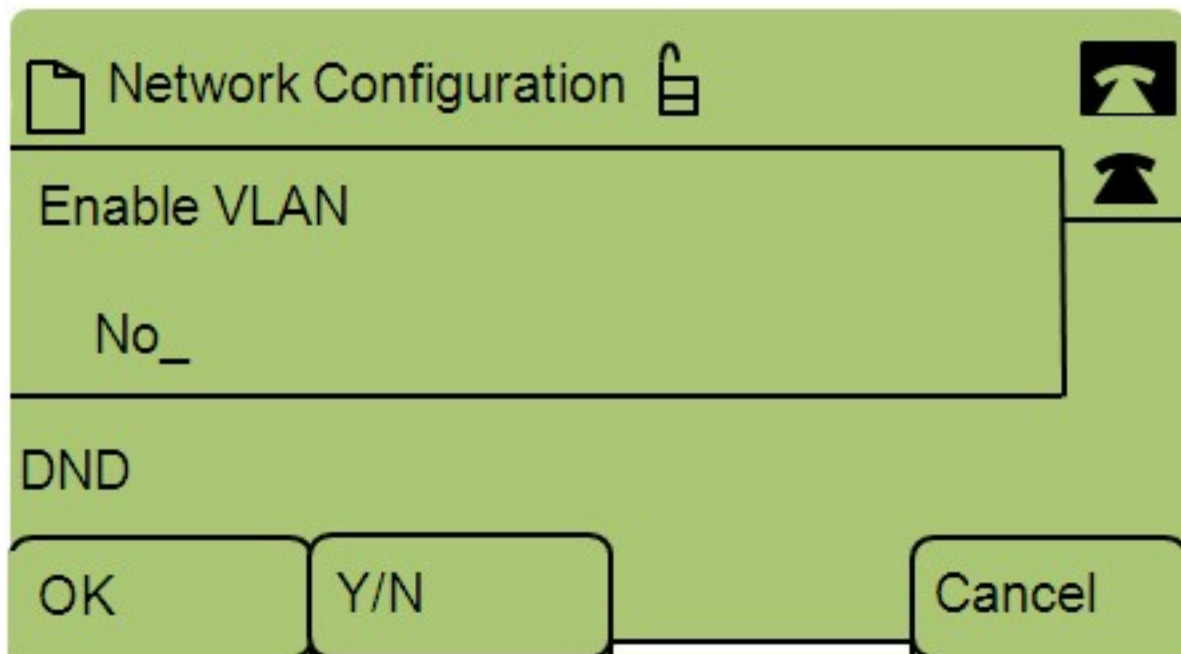


步驟3.導航到Network Configuration，然後使用軟鍵按選擇。



步驟4.導覽至啟用VLAN — 附註：按**#解鎖或鎖定電話上的某些編輯選項。

步驟5.按編輯以更改VLAN的狀態。



步驟6.按Y/N在「是」和「否」之間切換以啟用或禁用VLAN。

步驟7.按OK以儲存變更。