

高级威胁解决方案故障排除参考指南

目录

[简介](#)

[先决条件](#)

[要求](#)

[使用的组件](#)

[背景信息](#)

[思科安全终端文档链接](#)

[产品门户](#)

[相关文章](#)

[标签](#)

[公共云](#)

[Android连接器](#)

[iOS清晰度](#)

[Windows连接器](#)

[Linux连接器](#)

[Mac连接器](#)

[私有云](#)

[效能/补救/合规性](#)

[思科安全恶意软件分析设备](#)

[产品门户](#)

[相关文章](#)

[标签](#)

[思科安全恶意软件分析设备](#)

[Cisco SecureX](#)

[产品门户](#)

[相关文章](#)

[标签](#)

[Cisco SecureX](#)

[SecureX威胁响应](#)

[SecureX协调器](#)

[整合相关文章](#)

[产品门户](#)

[相关文章](#)

[标签](#)

[Cisco Secure Endpoint](#)

[Cisco Secure Malware Analytics](#)

[感知威胁分析/](#)

[全球威胁警报](#)

简介

本文档介绍适用于思科安全终端、思科安全恶意软件分析、思科威胁响应(CTR)和思科SecureX等产品的高级威胁解决方案(ATS)文档链接。

先决条件

要求

本文档没有任何特定的要求。

使用的组件

本文档不限于特定的软件和硬件版本。

本文档中的信息都是基于特定实验室环境中的设备编写的。本文档中使用的所有设备最初均采用原始(默认)配置。如果您的网络处于活动状态，请确保您了解所有命令的潜在影响。

背景信息

以下文章是高级威胁解决方案产品的配置/故障排除参考指南。在联系思科TAC之前，可参阅此文章。

思科安全终端文档链接




产品门户	相关文章	标签
公共云 美国云 欧盟云 APJC云	一般文档	Documentation
	安装、配置和卸载适用于Windows的安全终端连接器	Configuration
	适当的安全终端和安全恶意软件分析操作所需的服务器地址	Configuration
	安全终端连接器支持策略	Documentation
	安全终端部署方法和最佳实践	Configuration
	安全终端的授权	Configuration
	安全终端通知电子邮件	Configuration
	在安全终端中配置和管	视频 Configuration

	理例外项		
		思科维护的Secure Endpoint Console排除列表更改	Configuration
		Cisco Secure Endpoint 排除项最佳做法	Configuration
		在安全终端门户上配置简单自定义检测列表	Configuration
		安全终端控制台和最近查看的过滤器	Troubleshooting
		从具有API的安全终端门户导出应用阻止列表	Configuration
		如何使用安全终端API创建事件流	Configuration
		如何从安全终端门户提交安全恶意软件分析中的文件？	Troubleshooting
		在您的安全终端部署中选择并启用Orbal高级搜索	Documentation
		排除TETRA定义更新失败故障	Troubleshooting
		安全终端与Splunk的集成	Configuration
		在安全终端中配置弹出通知	Configuration
		在安全终端中排除误报文件分析事件故障	Troubleshooting
		安全终端-轨道日志被错误填满- CSCwh73163	Documentation
		AWS Workspaces上的安全终端-黄金映像的启动和设置脚本	Configuration
		安全终端调查快照信息	Configuration
		查看安全终端(CSE) Windows扫描	Documentation
		识别在安全终端中触发自动操作的条件	Documentation

Android连接器	在Android设备上获取安全终端的故障排除数据		Troubleshooting
	安全终端Android连接器操作系统兼容性		Documentation
iOS清晰度	思科安全连接器Apple iOS兼容性		Documentation
	从安全终端Cisco安全连接器创建报告问题/诊断数据		Troubleshooting
	如何监督iOS设备与思科安全连接器(CSC)配合使用？		Troubleshooting
Windows连接器	从运行在Windows上的安全终端连接器收集诊断数据		Troubleshooting
	安全终端Windows连接器操作系统兼容性		Documentation
	安全终端Windows连接器更新重新启动要求		Documentation
	Secure Endpoint Connector版本的支持终止通知		Documentation
	Windows XP、Windows Vista和Windows 2003 for the Secure Endpoint Connector支持终止公告		Documentation
	截至2020年1月8日的现有客户新安全终端产品包常见问题解答		Documentation
	在安全终端中配置Windows策略	视频	Configuration
	[外部] -用于安全终端连接器安装程序的命令行开关		Configuration
	安全终端命令行交换机		Configuration
	手动强制更新TETRA定	视频	Troubleshooting

义-安全终端	
安全终端更新服务器配置步骤	Configuration
如何收集ProcMon日志，对启动时的安全终端问题进行故障排除	Troubleshooting
在思科安全终端中创建高级自定义检测列表	Troubleshooting
分析高CPU的安全终端诊断捆绑包	Troubleshooting
如何使用安全模式卸载安全终端Windows连接器	Troubleshooting
忘记密码时卸载安全终端连接器的步骤	Troubleshooting
Windows进程在安全终端连接器解决方法之前启动-安全终端	Configuration
安全终端漏洞防御引擎与EMET的兼容性	Configuration
漏洞防御	Documentation
思科安全终端身份持续性指南	Configuration
在Windows上安装安全终端所需的根证书列表	Troubleshooting
安全终端Windows连接器安装程序退出代码	Documentation
在安全终端中排除脚本保护故障	Troubleshooting
VMWare环境中的设备控制限制	Troubleshooting
排除TETRA定义更新失败并显示3000错误	Troubleshooting
在Windows上使用ClamAV SIGTOOL.EXE配置	Configuration

	自定义检测-高级	
	解决安全客户端完全 网络安装向导安装问题	Troubleshooting
	为TETRA下载配置自定义时间	Configuration
Linux连接器	从安全终端Linux连接器收集诊断数据	Troubleshooting
	安全终端Linux连接器操作系统兼容性	Documentation
	安全终端Linux连接器更新重新启动要求	Documentation
	安全终端Linux连接器的安装 视频	Configuration
	Linux中的安全终端ClamAV病毒定义选项	Configuration
	思科安全终端Mac/Linux CLI	Configuration
	安全终端Linux连接器故障	Troubleshooting
	解决Linux连接器SE Linux策略故障	Troubleshooting
	Secure Endpoint Linux Connector基本故障排除指南	Troubleshooting
	安全终端Linux入门	Documentation
	Ubuntu上的安全终端Linux连接器	Configuration
	Ubuntu 20.04.0 LTS和Ubuntu 20.04.1 LTS上的安全终端Linux连接器1.15.0建议	Documentation
	Linux内核级故障	Troubleshooting
	安全终端Linux连接器长期支持	Documentation
	安全终端Linux连接器故障排除18	Troubleshooting

	SUSE Linux Secure Endpoint上的故障ID 11故障排除	
Mac连接器	用于Mac诊断数据收集的安全终端连接器	
	安全终端Mac连接器操作系统兼容性	
	分析高CPU的macOS安全终端诊断捆绑包	

	MacOS和Linux中的安全终端进程例外项	Configuration
	安全终端Mac连接器性能调整指南	Troubleshooting
	控制台中的MAC内核和全磁盘访问-安全终端	Troubleshooting
	安全终端Mac连接器的手动卸载过程	Configuration
	MacOS 11 (Big Sur)、macOS 10.15 (Catalina)和macOS 10.14 (Mojave)上的安全终端Mac连接器1.14建议	Configuration
	安全终端Mac连接器故障	Troubleshooting
	使用MDM配置安全终端Mac连接器和轨道的权限：全磁盘访问、系统扩展	Configuration
	安全终端Mac代理自动配置(PAC)设置指南	Configuration
私有云	一般文档	Documentation
	安全终端私有云支持策略	Documentation
	安全终端虚拟私有云的安装和配置	Documentation
	重新映像安全终端私有云PC3000并恢复备份	Configuration
	生成并添加安装安全终端私有云3.x后续版本所需的证书	Configuration
	AirGaped安全终端私有云（虚拟和设备）的升级过程	Configuration
	生成安全终端私有云支持快照并启用实时支持会话	Troubleshooting
	通过SSH访问安全终端私有云的CLI并通过SCP传输文件	Configuration

	安全终端私有云3.0.1升级程序	Documentation
	升级到安全终端私有云3.1.1 -添加磁盘空间和内存	Documentation
	安全终端私有云版本的EOS公告	Documentation
效能/补救/合规性	病毒爆发/感染 (事件响应)	Documentation

思科安全恶意软件分析设备

产品门户	相关文章	标签
思科安全恶意软件分析设备	配置指南	Documentation
	安装和升级指南	Documentation
	安全恶意软件分析设备系统版本	Documentation
	销售终止和生命周期终止公告	Documentation
	为集群操作配置安全恶意软件分析设备	Configuration
	生成安全恶意软件分析支持快照并启用实时支持会话	Troubleshooting
	为思科安全恶意软件分析设备设置SSH客户端	Configuration
	更新安全恶意软件分析设备Air-Gap模式	Configuration
	生成安全恶意软件分析支持快照并启用实时支持会话	Configuration
	使用Prometheus监控软件配置安全恶意软件分析设备	Configuration
	如何使用EFI Shell将安全恶意软件分析设备引导至恢复模式并添加恢复模式以引导选项	Configuration

	更新安全恶意软件分析设备Air-Gap模式	Configuration
	为控制台和OPadmin门户配置基于DTLS身份验证的安全恶意软件分析RADIUS	Configuration
	配置安全恶意软件分析设备第三方集成	Configuration
	对安全恶意软件分析设备控制面板中不存在的示例和设备进行故障排除	Configuration
	安全恶意软件分析设备与FMC集成的故障排除	Configuration
	安全恶意软件分析视频播放列表	Video

Cisco SecureX

产品门户	相关文章	标签
Cisco SecureX 美国云 欧盟云 APJC云	配置指南	Documentation
	SecureX参考指南	Configuration
	SecureX博客	Documentation
	SecureX常见问题	Documentation
	Cisco Live点播库	Video
	Cisco SecureX视频播放列表	Video
	2023年Cisco Live！安全终端和SecureX会话	Documentation
	集成CTR和安全恶意软件分析	Configuration

<p>SecureX威胁响应</p> <p>[以前称为Cisco Threat Response(CTR)]</p> <p>美国云</p> <p>欧盟云</p> <p>APJC云</p>	集成思科威胁响应和Firepower	Configuration	
	FMC和CTR集成故障排除	Configuration	
	思科威胁响应(CTR)和ESA集成	视频	Configuration
	ESA：文件信誉和文件分析	Configuration	
	将WSA与CTR集成	Configuration	
	CTR常见问题	Configuration	
	思科威胁响应配置教程	Configuration	
	思科威胁响应视频播放列表	Video	
<p>SecureX协调器</p> <p>美国云</p> <p>欧盟云</p> <p>APJC云</p>	SecureX协调教程	Documentation	
	Pondering Automations -思科社区	Configuration	
	ActionOrchestrator内容- Github	Troubleshooting	
		Documentation	

整合相关文章

产品门户	相关文章	标签
------	------	----

Cisco Secure Endpoint 美国云 欧盟云 APJC云	将安全终端与FMC集成	Configuration
	通过AnyConnect 4.x和AMP Enabler安装和配置AMP模块	Configuration
	ESA/CES -将集群设备注册到安全终端的流程	Configuration
	AMP虚拟私有云和Threat Grid设备的集成	Configuration
	将安全终端和安全恶意软件分析与WSA集成	Configuration
Cisco Secure Malware Analytics 美国云 欧盟云	Umbrella和安全恶意软件分析集成	Configuration
	内容安全设备(ESA、SMA、WSA)和DC/FMC上的文件分析客户端ID	Troubleshooting
感知威胁分析/ 全球威胁警报 (CTA)	使用安全终端的CTA演示	Configuration
	安全终端全球威胁警报(GTA)服务终止常见问题	Documentation

关于此翻译

思科采用人工翻译与机器翻译相结合的方式将此文档翻译成不同语言，希望全球的用户都能通过各自的语言得到支持性的内容。

请注意：即使是最好的机器翻译，其准确度也不及专业翻译人员的水平。

Cisco Systems, Inc. 对于翻译的准确性不承担任何责任，并建议您总是参考英文原始文档（已提供链接）。