

为PCN或控制中心会议配置在主持人音频之前加入

目录

[简介](#)

[先决条件](#)

[要求](#)

[使用的组件](#)

[问题](#)

[解决方案](#)

[站点级别](#)

[在传统站点管理中](#)

[用户级别 \(在控制集线器中\)](#)

[相关信息](#)

简介

本文档介绍如何为个人会议号(PCN)和控制中心启用在主持人之前加入音频/电话会议。

先决条件

要求

Cisco 建议您了解以下主题：

- PCN
- 在主机之前加入

使用的组件

本文档不限于特定的软件和硬件版本。

本文档中的信息都是基于特定实验室环境中的设备编写的。本文档中使用的所有设备最初均采用原始（默认）配置。如果您的网络处于活动状态，请确保您了解所有命令的潜在影响。

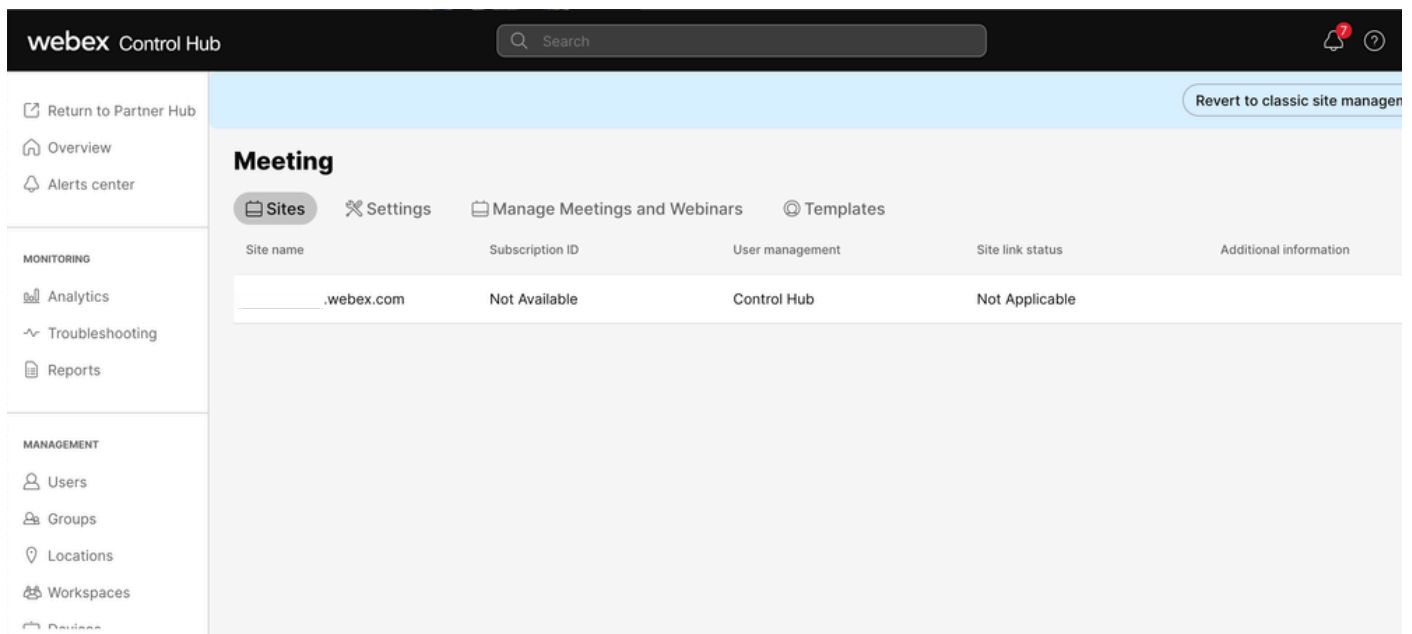
问题

帮助文章目前仅用于WebEx个人会议（PCN会议），位于站点管理中。本文提供在控制中心站点内启用它的说明。

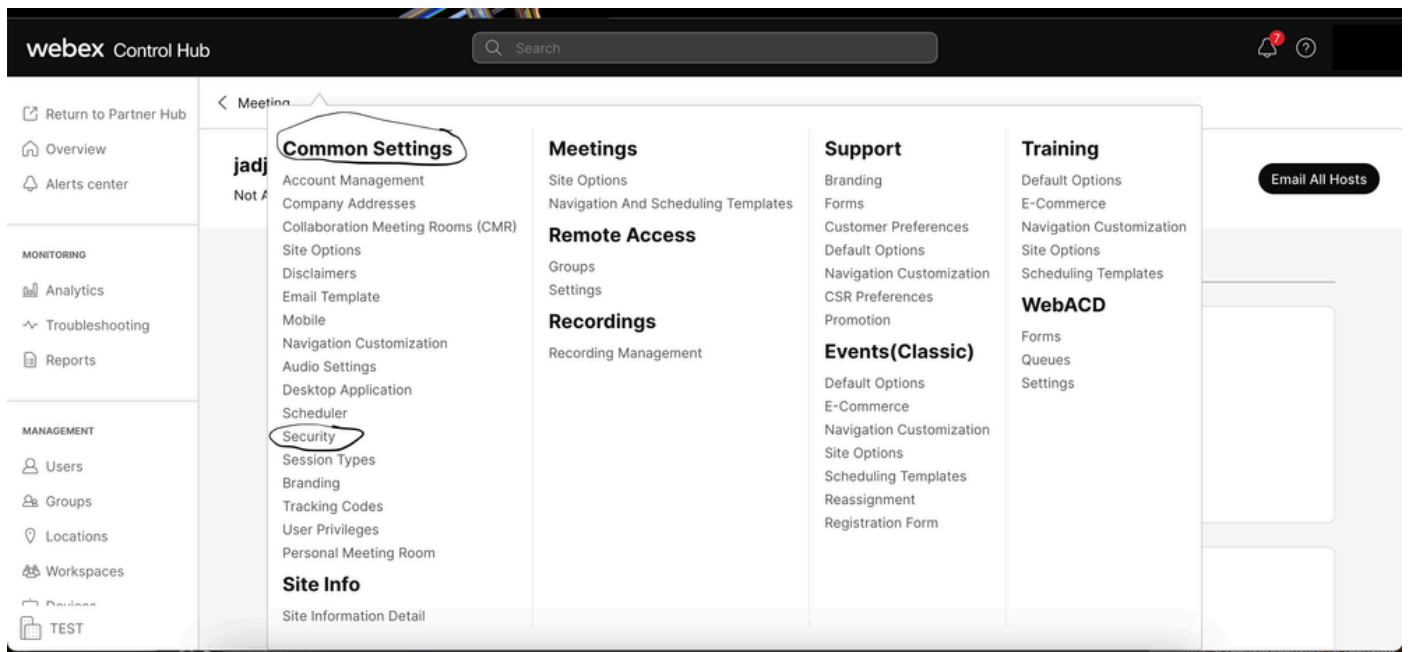
解决方案

站点级别

在新用户界面中，您可以导航到服务>会议。选择要修改的会议站点，并启用在主持人之前加入。选择Settings > Common Setting > Security。向下滚动到Attendees。

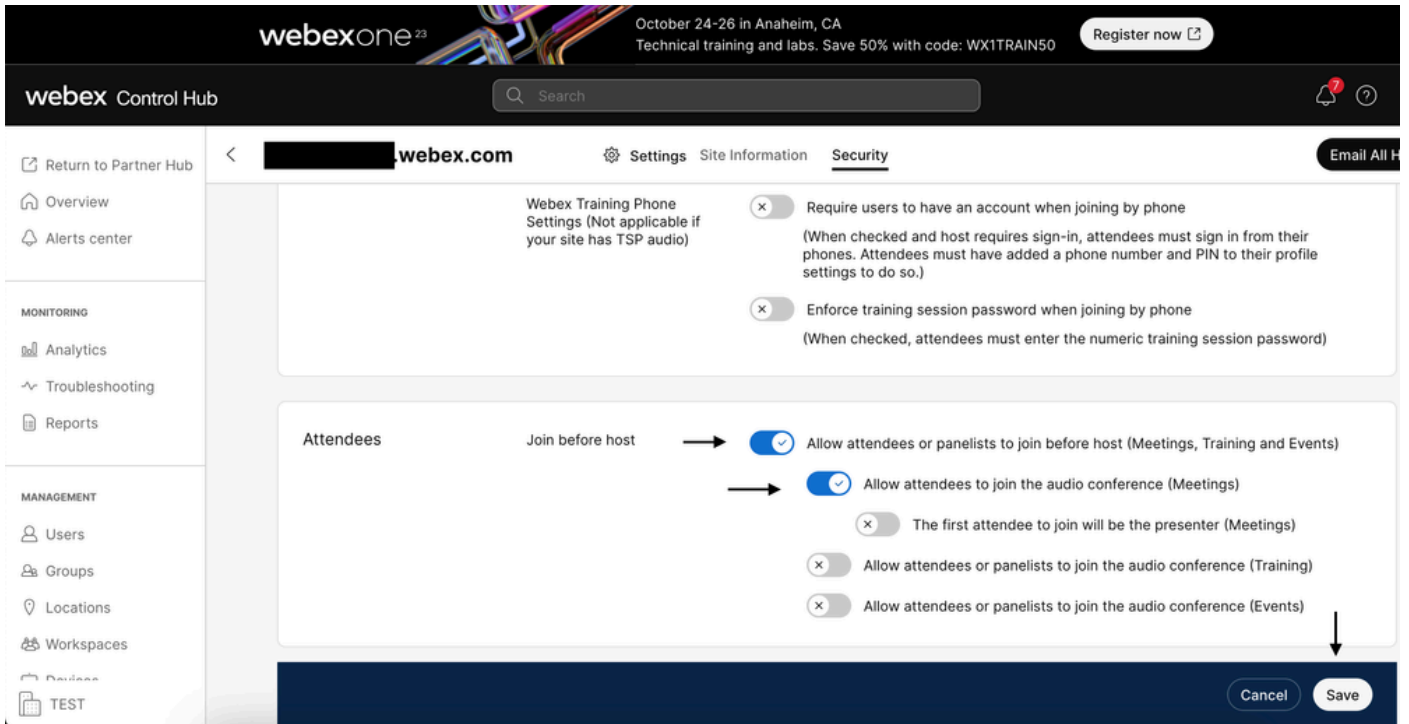


控制中心会议



通用设置弹出窗口

切换Allow attendant or panelists to join before host(Meetings , Training and Events)和Allow attendant to join the audio conference(Meetings)，然后向下滚动并选择Save

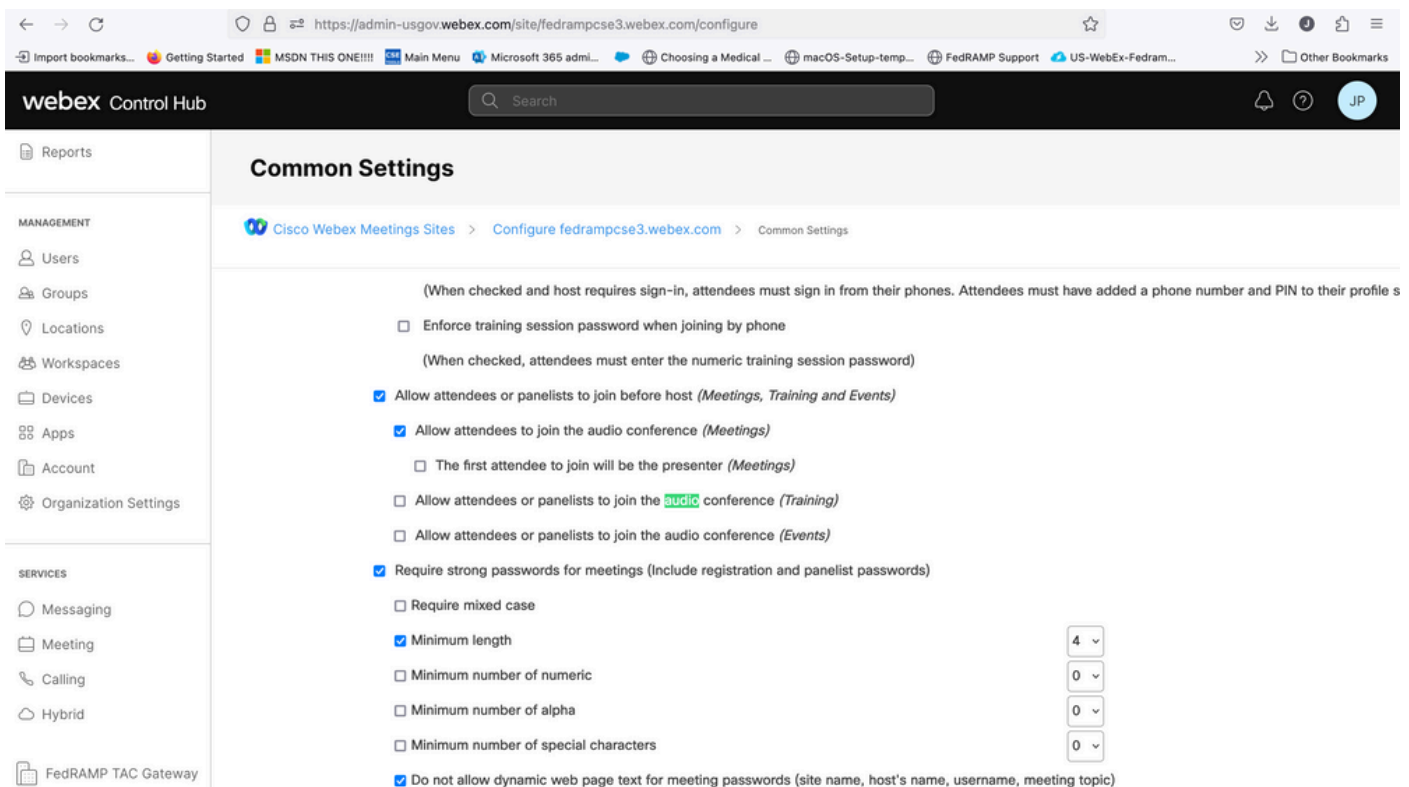


参加者菜单，以启用在主持人之前加入

在传统站点管理中

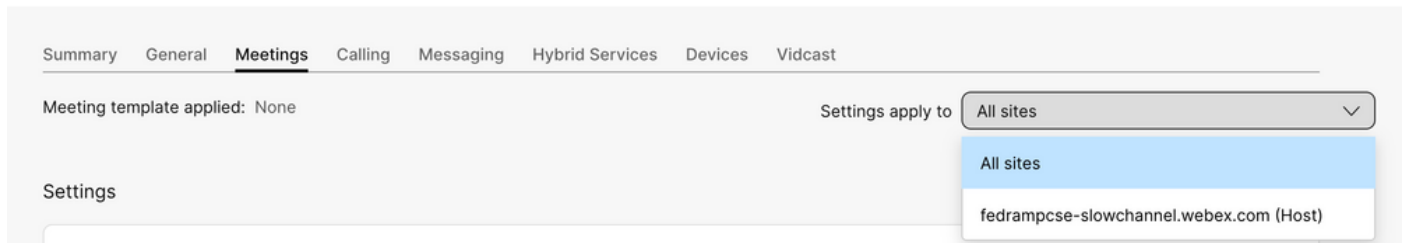
导航到会议>站点，然后在站点名称下选择要配置的站点。系统将显示Configure图标。然后选择Common Settings并导航到Security选项卡。切换Allow attendant or panelists to join before host(Meetings , Training and Events)和Allow attendant to join the audio conference(Meetings)，然后向下滚动并选择Update。然后关闭Security选项卡。

将打开Common Settings页面。



用户级别（在控制集线器中）

导航到用户，然后在搜索中查找用户。选择会议选项卡，然后在Settings apply to字段中选择您的站点。



用户会议选项卡

在Advanced Settings下，选择Advanced User Settings，然后选择Webex Meetings，并选中Allow attendee to join audio part of Personal Conference before host。单击 Update and Close。



高级设置菜单

Webex Meetings

- Allow attendee to join audio portion of Personal Conference before host

允许与会者在主持人之前加入复选框

启用Site和User级别后，参与者可以加入个人会议和/或Webex会议的音频部分。

相关信息

- [思科技术支持和下载](#)

关于此翻译

思科采用人工翻译与机器翻译相结合的方式将此文档翻译成不同语言，希望全球的用户都能通过各自的语言得到支持性的内容。

请注意：即使是最好的机器翻译，其准确度也不及专业翻译人员的水平。

Cisco Systems, Inc. 对于翻译的准确性不承担任何责任，并建议您总是参考英文原始文档（已提供链接）。