

如何为CMS空间配置快速拨号

目录

[简介](#)

[先决条件](#)

[要求](#)

[使用的组件](#)

[配置](#)

[验证](#)

[故障排除](#)

简介

本文档介绍如何为思科会议管理(CMM)版本3.2配置快速拨号功能，以允许此功能适用于思科会议服务器(CMS)空间。

先决条件

要求

Cisco 建议您了解以下主题：

- CMS配置。
- CMM配置。

使用的组件

本文档中的信息基于以下软件和硬件版本：

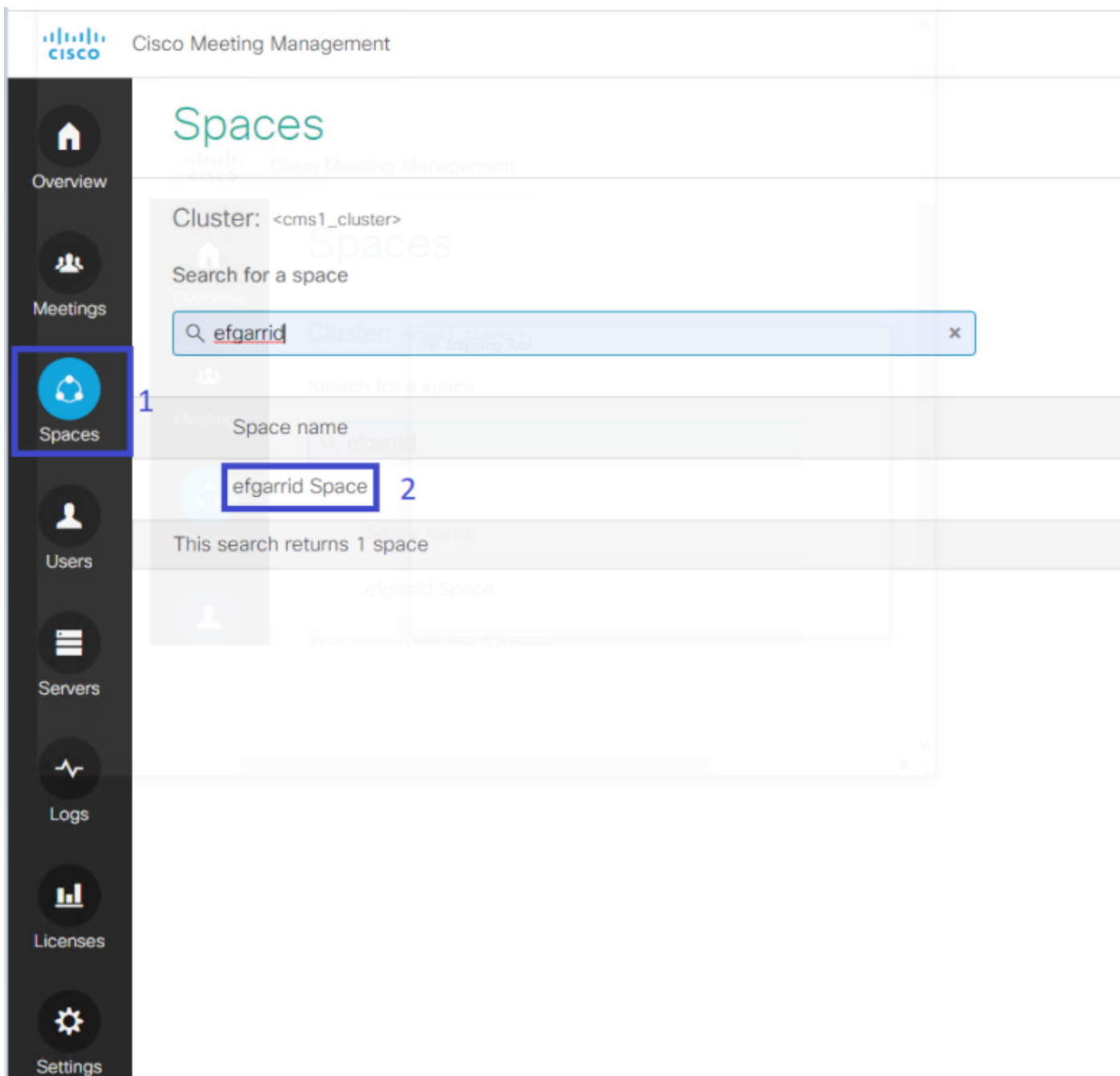
- CMS 3.2
- CMM 3.2

本文档中的信息都是基于特定实验室环境中的设备编写的。本文档中使用的所有设备最初均采用原始（默认）配置。如果您的网络处于活动状态，请确保您了解所有命令的潜在影响。

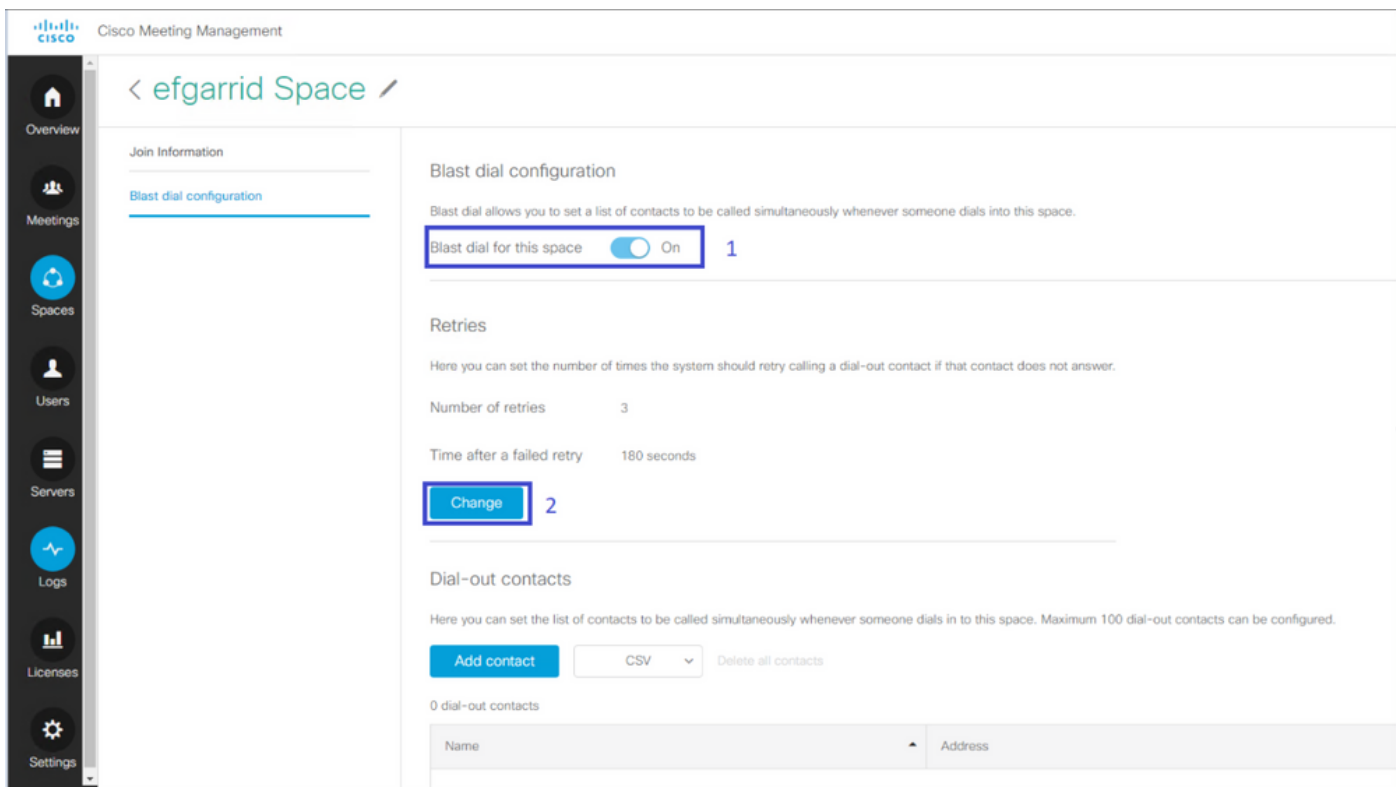
配置

步骤1.打开CMM Web管理员并导航至空间。

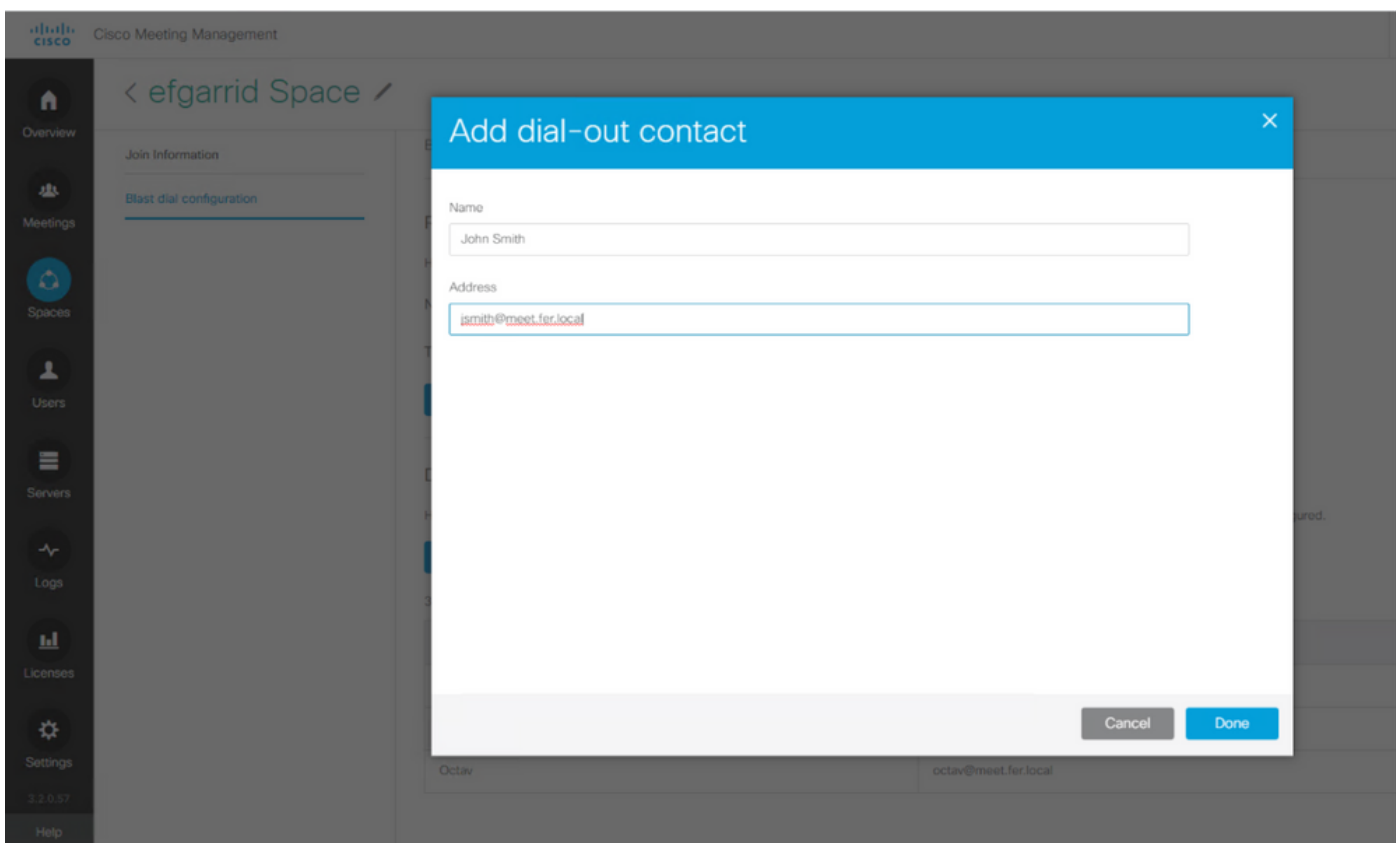
步骤2.搜索所需空间。



步骤3.打开Blast拨号配置并根据需要设置重试参数。

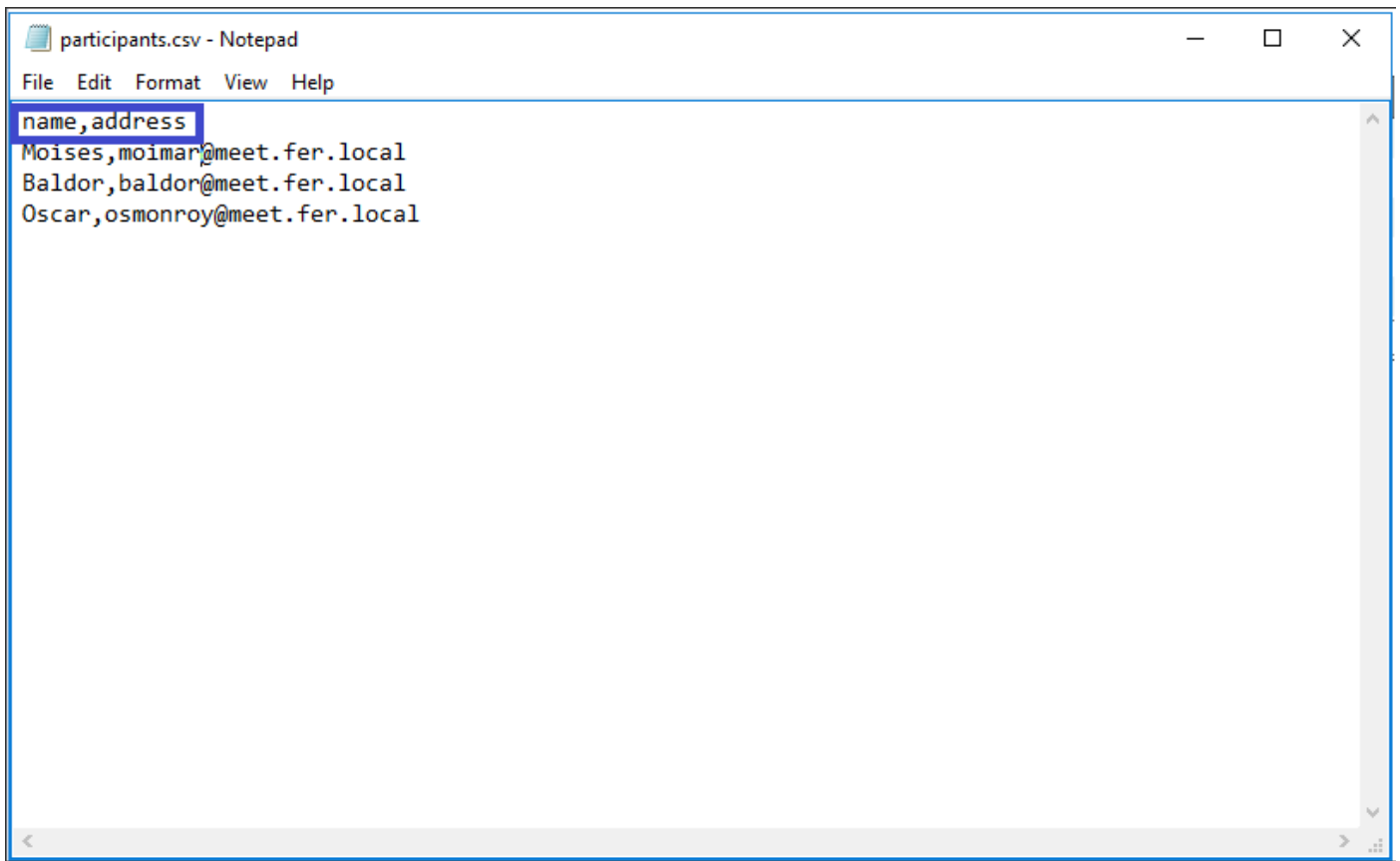


步骤4.选择Add contact，以添加呼叫开始时要呼叫的联系人。



步骤5. UA另外，您可以使用逗号分隔值(CSV)选项添加多个联系人。

1. 打开新的文本文件并添加参数**名称**和**地址**，用逗号分隔。
2. 将联系信息以CSV格式添加到文件，如图所示：



```
participants.csv - Notepad
File Edit Format View Help
name,address
Moises,moimar@meet.fer.local
Baldor,baldor@meet.fer.local
Oscar,osmonroy@meet.fer.local
```

3. 使用.csv扩展名保存文件。
4. 导航至**CMM >空间>选择空间>快速拨号配置>拨出联系人> CSV**，然后选择上传CSV。
5. 选择之前生成的文件。

Upload CSV



Choose a file

Upload a UTF-8 CSV file to import dial-out contacts to your blast dial configuration. A maximum of 100 dial-out contacts can be configured per space.

[Download blank CSV template](#) to see the required format. The first column should be titled 'Name' and the second column should be titled 'Address'.

Select file

participants.csv

Important: The uploaded file will REPLACE any existing dial-out contacts configured in this space.

Cancel

Upload

6. 选择上传。

Dial-out contacts

Here you can set the list of contacts to be called simultaneously whenever someone dials in to this space. Maximum 100 dial-out contacts can be configured.

Add contact

CSV

Delete all contacts

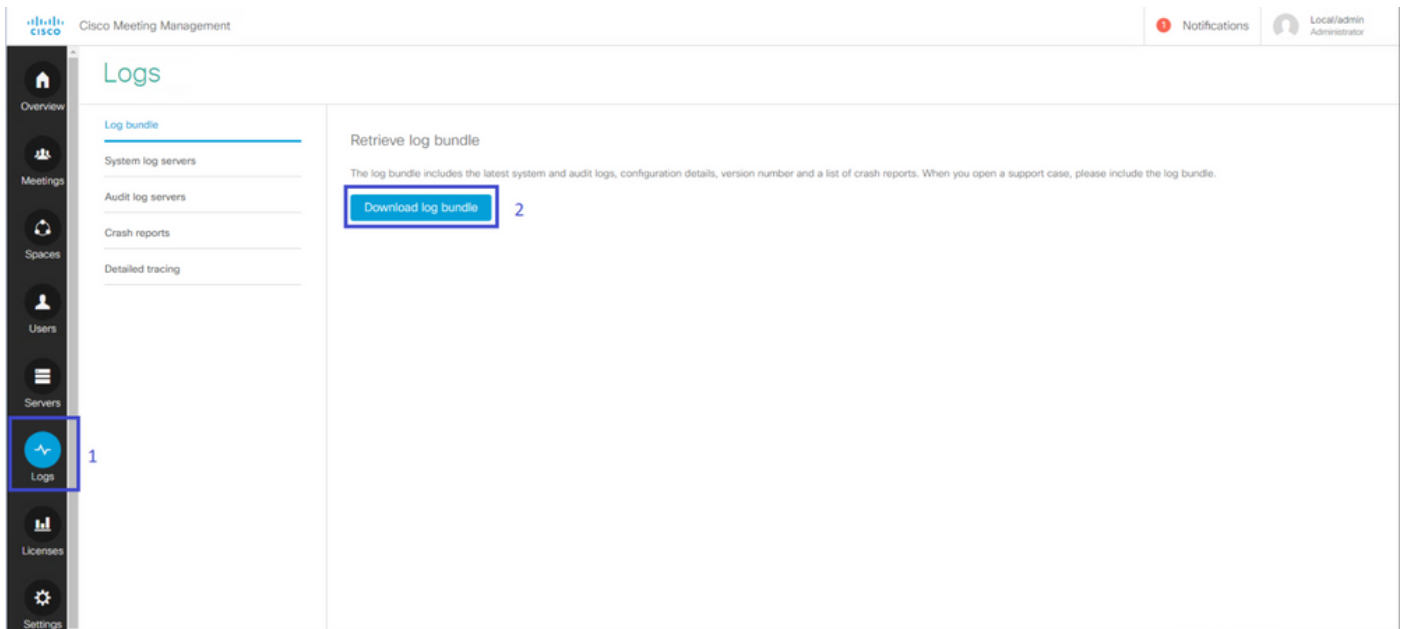
3 dial-out contacts

Name	Address
Baldor	baldor@meet.fer.local
Moises	moimar@meet.fer.local
Oscar	osmonroy@meet.fer.local

Acti
CMM

验证

要验证配置是否正确，请获取CMM日志捆绑包，导航至CMM > 日志 > 日志捆绑包，然后选择下载日志捆绑。



步骤1.验证是否成功配置了快速拨号， `cmm_log.txt`必须显示设置快速拨号配置：`enable=True`。

```
Jun 11 03:57:26 cmm01 2021-06-11 03:57:26,095 - local:admin/HTTP/IPv4:10.15.10.5:tcp:54380 - Set  
blast dial configuration successful: enable=True
```

步骤2.验证CMM是否成功添加了联系信息， `cmm_log.txt`必须显示下一信息。

```
Jun 11 04:05:05 cmm01 2021-06-11 04:05:05,057 - local:admin/HTTP/IPv4:10.15.10.5:tcp:54380 - Set  
blast dial participants via JSON successful: cluster_id=1, cluster_name=
```

故障排除

目前没有针对此配置的故障排除信息。