

Bug da interface do usuário de seleção de idioma Cisco Small Business RV160x/RV260x

ID de referência de defeito: CSCvn27058

Data de identificação

11 de novembro de 2018

Data de resolução

13 de dezembro de 2018

Produtos afetados

Modelo	Versão do firmware	Entrada Fixa
RV160x, RV260x	1.0.00.14	1.0.00.15

Descrição do problema

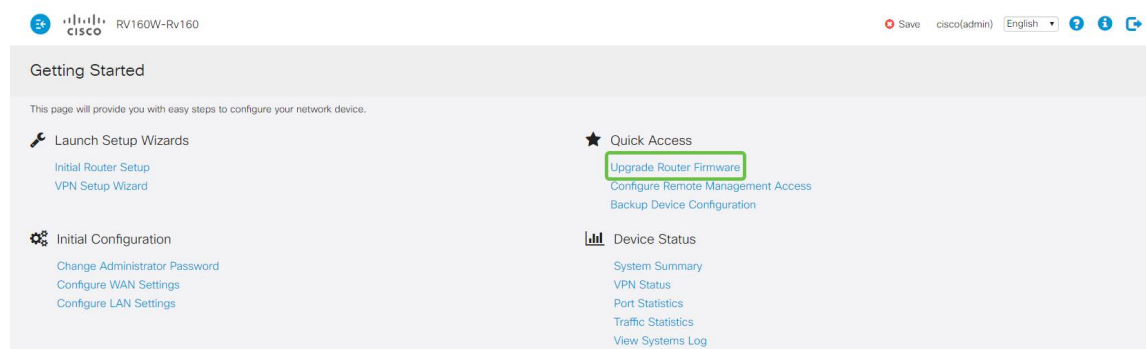
Um bug na GUI (Graphical User Interface, interface gráfica do usuário) exibe palavras anormalmente quando o SO ou o idioma do navegador está definido como;

- alemão
- Francês
- Italiano
- Espanhol

Resolução

Etapa 1. Baixe o firmware mais recente 1.0.00.15 ou mais recente [[RV160 Link](#)] [[RV260 Link](#)].

Etapa 2. Depois de fazer login na interface de gerenciamento do roteador, você pode usar o link rápido.



The screenshot shows the Cisco Small Business router management interface. The top bar includes the Cisco logo, the model number 'RV160W-Rv160', and user information 'Save cisco(admin) English'. The main content area is titled 'Getting Started' and contains several sections: 'Launch Setup Wizards' (Initial Router Setup, VPN Setup Wizard), 'Initial Configuration' (Change Administrator Password, Configure WAN Settings, Configure LAN Settings), 'Quick Access' (Upgrade Router Firmware, Configure Remote Management Access, Backup Device Configuration), and 'Device Status' (System Summary, VPN Status, Port Statistics, Traffic Statistics, View Systems Log). The 'Upgrade Router Firmware' link in the 'Quick Access' section is highlighted with a green box.

Como alternativa, você pode usar os links de navegação da barra lateral, clicar em **Administration** e ele carregará a página *File Management*.



Status and Statistics



Administration

File Management

Reboot

Diagnostic

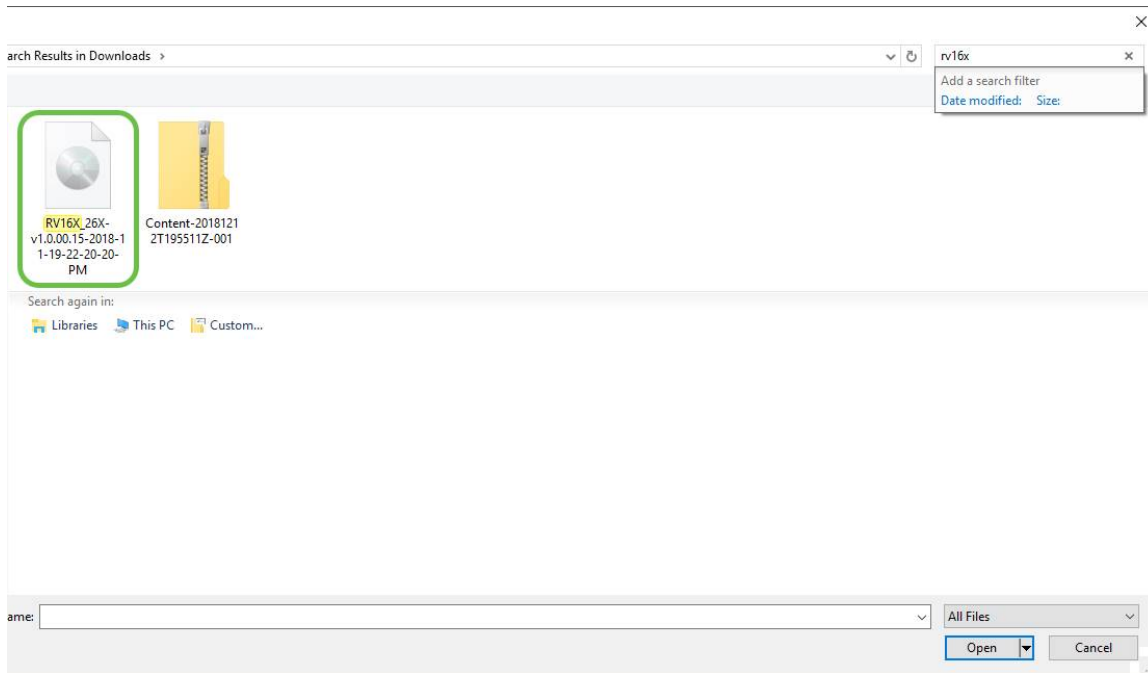
Certificate

Configuration
Management

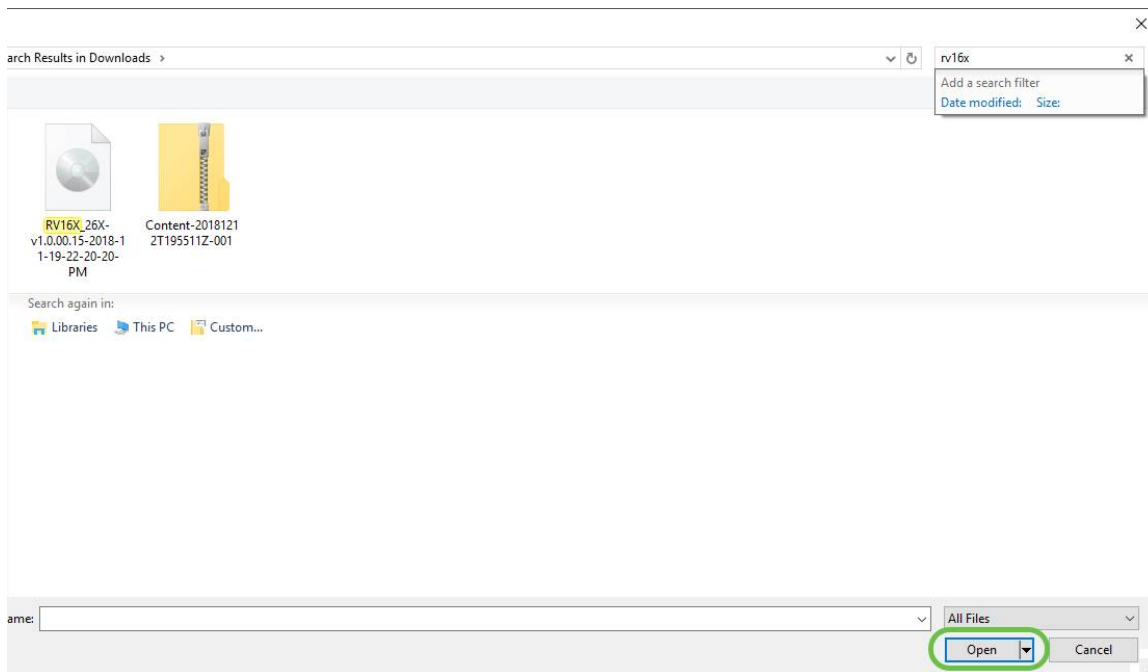


System Configuration

Etapa 3. Clique no botão **Procurar** e navegue até o local do arquivo de firmware baixado.



Etapa 4. Clique no arquivo para selecioná-lo e clique em **Abrir**.



Etapa 5. Clique no botão **Atualizar** e o firmware começa a ser atualizado.



File Management

System Information

Device Model: RV160W
PID VID: RV160W-A-K9 V01
Current Firmware Version: 1.0.00.15
Latest Version Available on Cisco.com: -
Firmware Last Updated: 2019-Jan-10, 14:08:32

Manual Upgrade

File Type: Firmware Image Language File

Upgrade From: cisco.com PC USB

Firmware Image Format: *.img (Maximum size: 100MB)

[Browse...](#)

RV16X_26X-v1.0.00.15-2018-11-19-22-20-20-PM.img

Reset all configurations/settings to factory defaults

[Upgrade](#)

The device will be automatically rebooted after the upgrade is complete.

A atualização do firmware elimina o aparecimento do bug novamente.