

# Procedimento de atualização através do FMC para dispositivos Firepower

## Contents

---

[Introdução](#)

[Pré-requisitos](#)

[Requisitos](#)

[Componentes Utilizados](#)

[Procedimento](#)

[Etapa 3. Escolha o arquivo que deseja carregar e selecione Carregar, como mostrado na imagem.](#)

[Verificar](#)

[Atualização do Firepower Management Center](#)

[Atualização de dispositivos Firepower](#)

[Troubleshooting](#)

---

## Introdução

Este documento descreve o procedimento para atualizar dispositivos com Firepower Services, Adaptive Security Appliance (ASA), FTD e FMC.

## Pré-requisitos

### Requisitos

A Cisco recomenda que você tenha conhecimento sobre estes produtos:

- Firepower Management Center (FMC)
- Firepower Threat Defense (FTD)
- FirePOWER Service Module Running (SFR) para ASA

Também é necessário fazer o download do software para dispositivos firepower em:

<https://software.cisco.com/download/find/firepower>

### Componentes Utilizados

As informações neste documento são baseadas nestes produtos e versões de software:

- Firepower Management Center
- Módulo de serviço FirePOWER em execução no ASA

"As informações neste documento foram criadas a partir de dispositivos em um ambiente de laboratório específico. Todos os dispositivos utilizados neste documento foram iniciados com uma configuração (padrão) inicial. Se a rede estiver ativa, certifique-se de que você entenda o impacto potencial de qualquer comando.

## Procedimento

Etapa 1. Navegue até System > updates e procure a versão para a qual deseja fazer o upgrade, como mostrado na imagem.

Currently running software version: 6.2.2.1

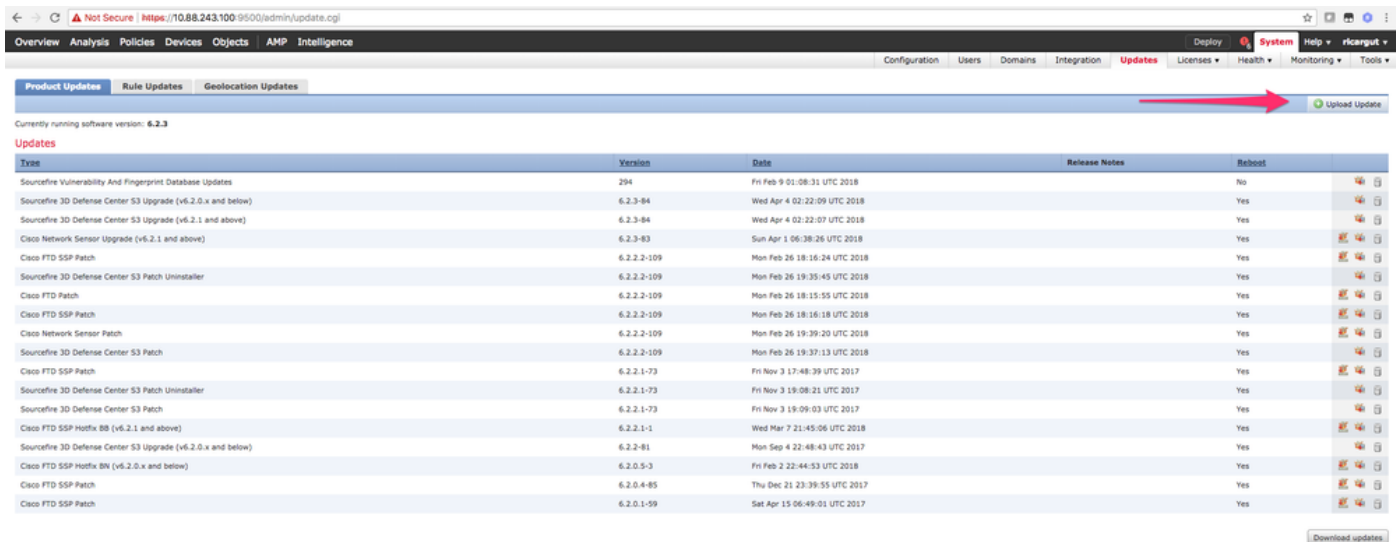
**Updates**

| Type   | Version     | Date                         | Release Notes | Reboot |
|--|-------------|------------------------------|---------------|--------|
| Sourcefire Vulnerability And Fingerprint Database Updates            | 294         | Fri Feb 9 01:08:31 UTC 2018  |               | No     |
| Sourcefire Vulnerability And Fingerprint Database Updates            | 290         | Wed Sep 20 18:52:01 UTC 2017 |               | No     |
| Sourcefire Vulnerability And Fingerprint Database Updates            | 287         | Thu Aug 10 14:37:14 UTC 2017 |               | No     |
| Sourcefire Vulnerability And Fingerprint Database Updates            | 285         | Thu Jul 20 18:30:07 UTC 2017 |               | No     |
| Sourcefire Vulnerability And Fingerprint Database Updates            | 281         | Tue May 23 21:37:59 UTC 2017 |               | No     |
| Sourcefire 3D Defense Center S3 Patch (v6.2.1 and above)             | 6.2.2.2-109 | Mon Feb 26 19:37:13 UTC 2018 |               | Yes    |
| Sourcefire 3D Defense Center S3 Patch (v6.2.1 and above)             | 6.2.2.1-73  | Fri Nov 3 19:09:03 UTC 2017  |               | Yes    |
| Sourcefire 3D Defense Center S3 Patch Uninstaller (v6.2.1 and above) | 6.2.2.1-73  | Fri Nov 3 19:08:21 UTC 2017  |               | Yes    |
| Cisco FTD Patch (v6.2.1 and above)                                   | 6.2.2.1-73  | Fri Nov 3 17:48:24 UTC 2017  |               | Yes    |
| Cisco FTD Upgrade  | 6.2.2-81    | Mon Sep 4 22:09:38 UTC 2017  |               | Yes    |
| Sourcefire 3D Defense Center S3 Upgrade (v6.2.1 and above)           | 6.2.2-81    | Mon Sep 4 22:48:40 UTC 2017  |               | Yes    |
| Sourcefire 3D Defense Center S3 Upgrade                              | 6.2.1-342   | Sat May 13 00:57:15 UTC 2017 |               | Yes    |
| Cisco FTD Patch  | 6.2.0.5-38  | Wed Feb 28 03:06:53 UTC 2018 |               | Yes    |
| Cisco Network Sensor Patch   | 6.2.0.4-85  | Fri Dec 22 00:59:20 UTC 2017 |               | Yes    |
| Cisco FTD Patch  | 6.2.0.4-85  | Thu Dec 21 23:39:03 UTC 2017 |               | Yes    |
| Sourcefire 3D Defense Center S3 Patch                                | 6.2.0.3-108 | Fri Sep 15 23:58:11 UTC 2017 |               | Yes    |

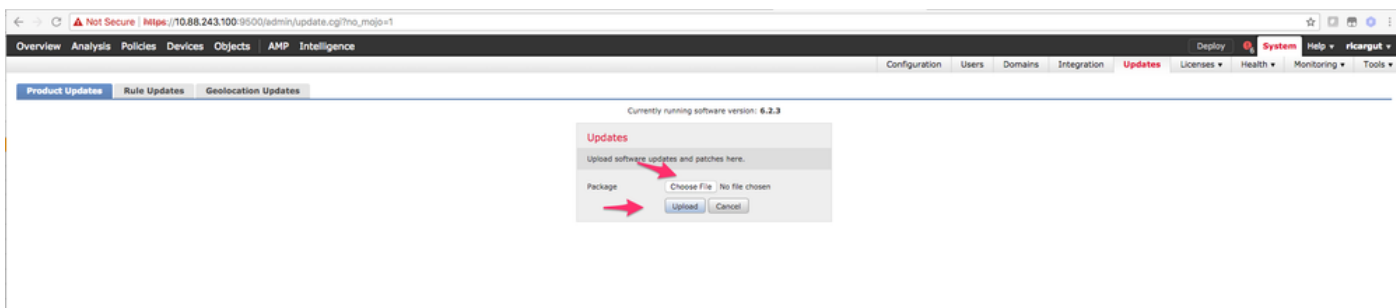
Se a versão que você deseja atualizar não for exibida na tela, continue na etapa 2.

Se a versão que você deseja atualizar for exibida na tela, continue na etapa 4.

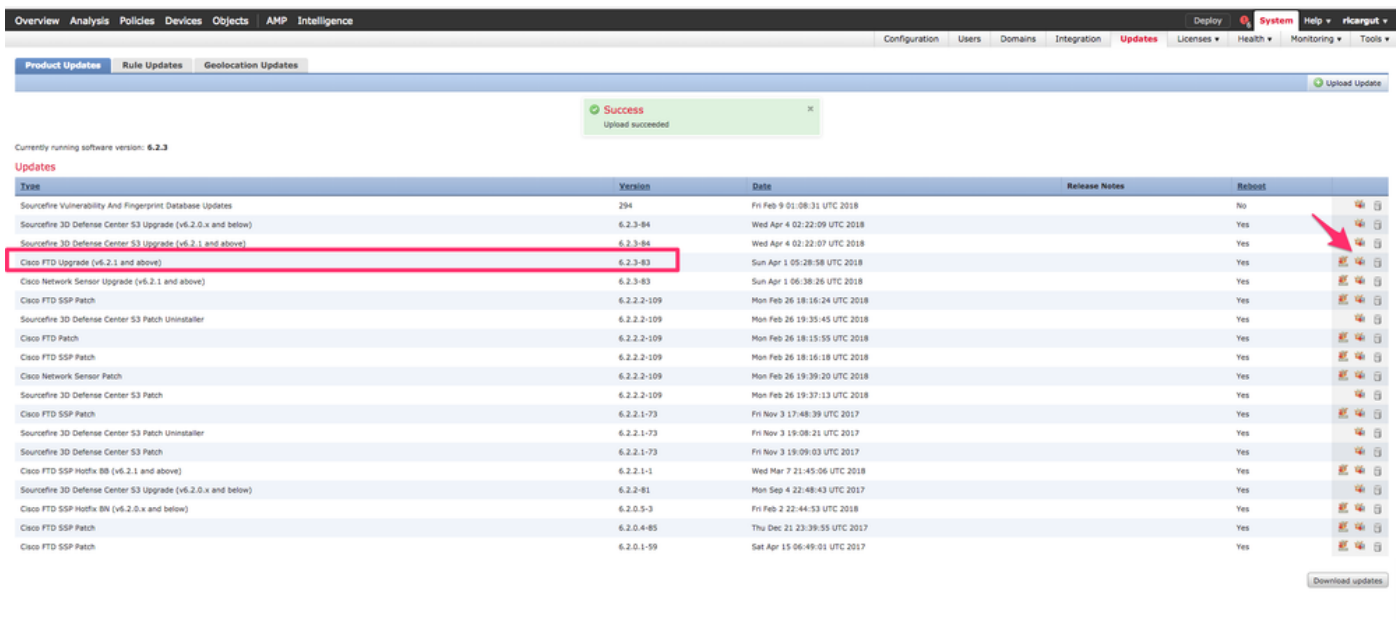
Etapa 2. Carregue os arquivos de atualização no FMC. Navegue até system>updates e clique em Upload Update, como mostrado na imagem.




Etapa 3. Escolha o arquivo que deseja carregar e selecione Carregar, como mostrado na imagem.



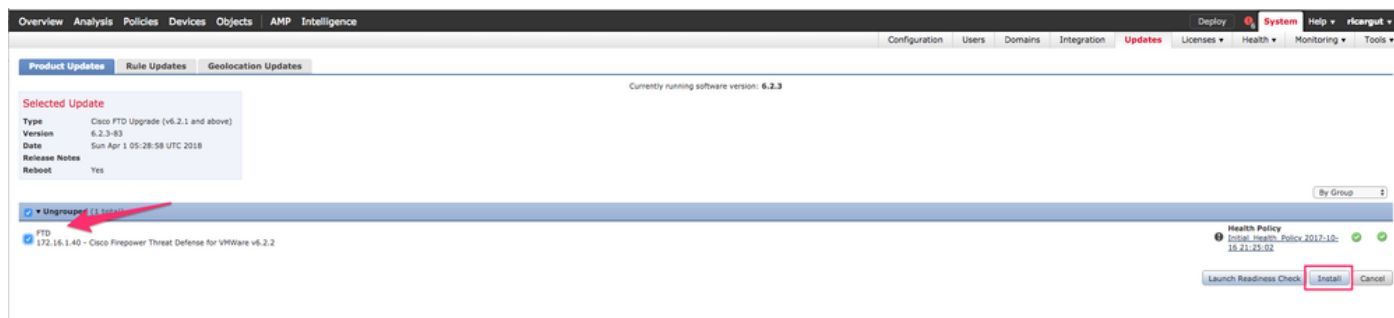
Etapa 4. Selecione o ícone de instalação, conforme mostrado na imagem.



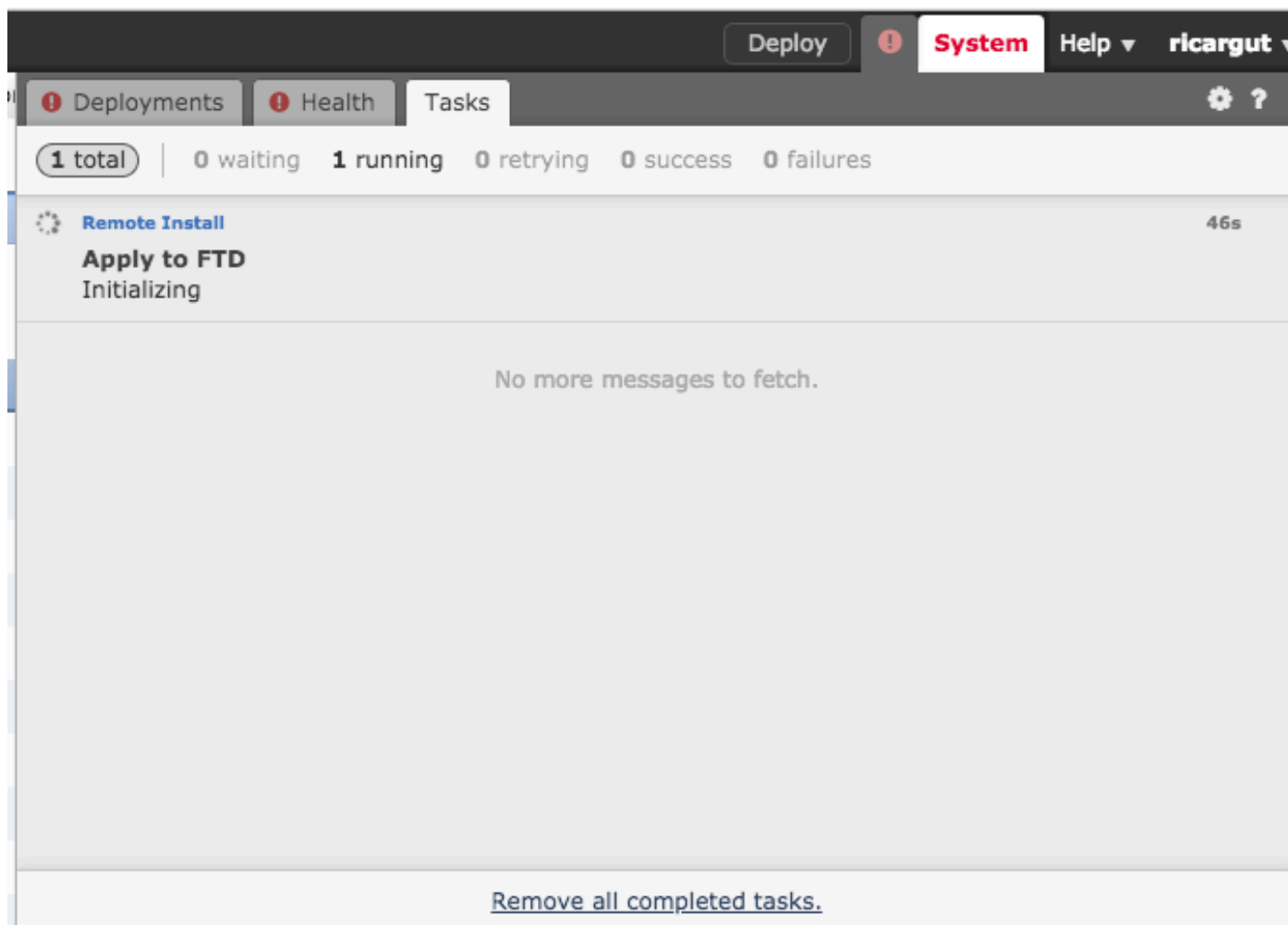
 Cuidado: após a atualização, o sistema executa uma reinicialização.

Etapa 5. Escolha o dispositivo e selecione o botão Instalar para iniciar a atualização, como

mostrado na imagem.



Etapa 6. Verifique o processo de atualização no Ícone de Notificação > Tarefas, como mostrado na imagem.



## Verificar

### Atualização do Firepower Management Center

Navegue até Ajuda > Sobre para verificar se você tem a versão desejada, como mostrado na imagem.

|                            |  |
|----------------------------|--|
| Model                      | Cisco Firepower Management Center for VMWare |
| Serial Number              | None   |
| Software Version           | 6.2.3 (build 84)                             |
| OS                         | Cisco Fire Linux OS 6.2.3 (build13)          |
| Snort Version              | 2.9.12 GRE (Build 136)                       |
| Rule Update Version        | 2017-10-26-001-vrt                           |
| Rulepack Version           | 1981   |
| Module Pack Version        | 2258   |
| Geolocation Update Version | None   |
| VDB Version                | build 294 ( 2018-02-09 01:06:55 )            |

## Atualização de dispositivos Firepower

Navegue até Devices > Device Management e verifique se você tem a versão desejada, como mostrado na imagem.

Overview Analysis Policies **Devices** Objects AMP Intelligence

Device Management NAT VPN QoS Platform Settings FlexConfig Certificates

### Device Management

List of all the devices currently registered on the Firepower Management Center.

View By :  All (3) | Error (1) | Warning (0) | Offline (0) | Normal (2) | Deployment Pending (0)

| Name                              | Model                                     | Versi... | Licenses   | Access Control Policy | Group |
|-----------------------------------|---|----------|--|-----------------------|-------|
| Ungrouped (3)                     |   |          |  |                       |       |
| FP7010<br>192.168.20.51           | Cisco FirePOWER 7010                      | 6.2.2.2  | Protection, Control, Malware, URL Filtering, VPN | Blank                 |       |
| FTDV623<br>192.168.20.17 - Routed | Cisco Firepower Threat Defense for VMWare | 6.2.3    | Base, Threat, Malware, URL Filtering             | Blank                 |       |
| NGIPS<br>192.168.20.18            | NGIPsv for VMware                         | 6.2.3    | Protection, Control, Malware, URL Filtering      | Blank                 |       |

## Troubleshooting

Se o procedimento de atualização falhar, gere os arquivos de solução de problemas e abra um

caso no TAC. Consulte este guia para gerar os arquivos de solução de problemas.

- [O Cisco Firepower soluciona problemas nos procedimentos de geração de arquivos](#)

## Sobre esta tradução

A Cisco traduziu este documento com a ajuda de tecnologias de tradução automática e humana para oferecer conteúdo de suporte aos seus usuários no seu próprio idioma, independentemente da localização.

Observe que mesmo a melhor tradução automática não será tão precisa quanto as realizadas por um tradutor profissional.

A Cisco Systems, Inc. não se responsabiliza pela precisão destas traduções e recomenda que o documento original em inglês ([link fornecido](#)) seja sempre consultado.