

Valide a prontidão para atualização do Cisco DNA Center

Contents

Introdução

Este documento descreve como executar a validação do Upgrade Readiness no Cisco DNA Center 2.3.5.x.

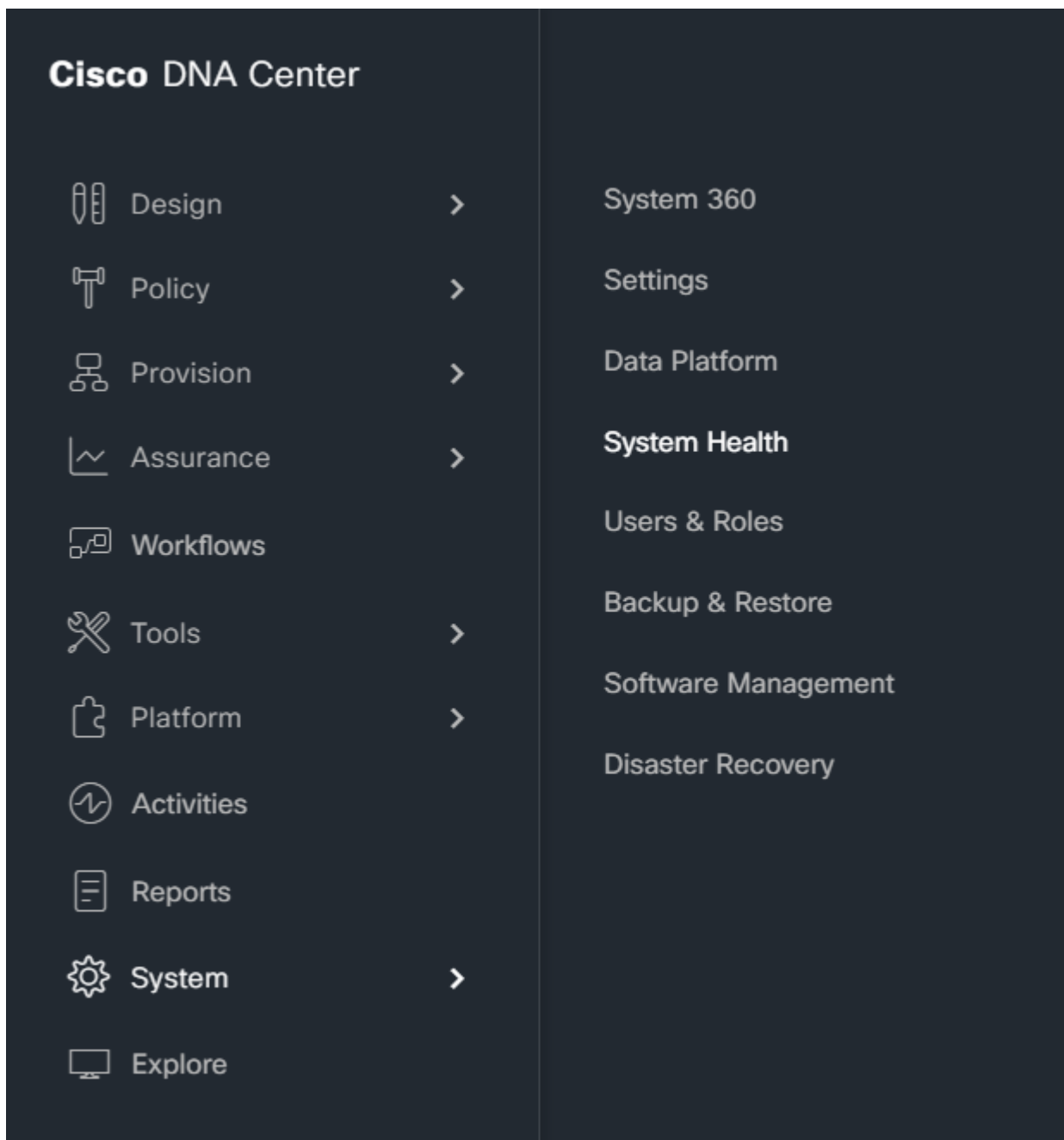
Background

Antes do Cisco DNA Center 2.3.5.x, a ferramenta AURA era usada para avaliar a preparação para atualização de um cluster. Com o Shell Restrito totalmente implementado no 2.3.5.x, a maioria das verificações de atualização do AURA agora é implementada no Cisco DNA Center. Este documento fornece instruções passo a passo de como verificar a Preparação para Atualização de um cluster.

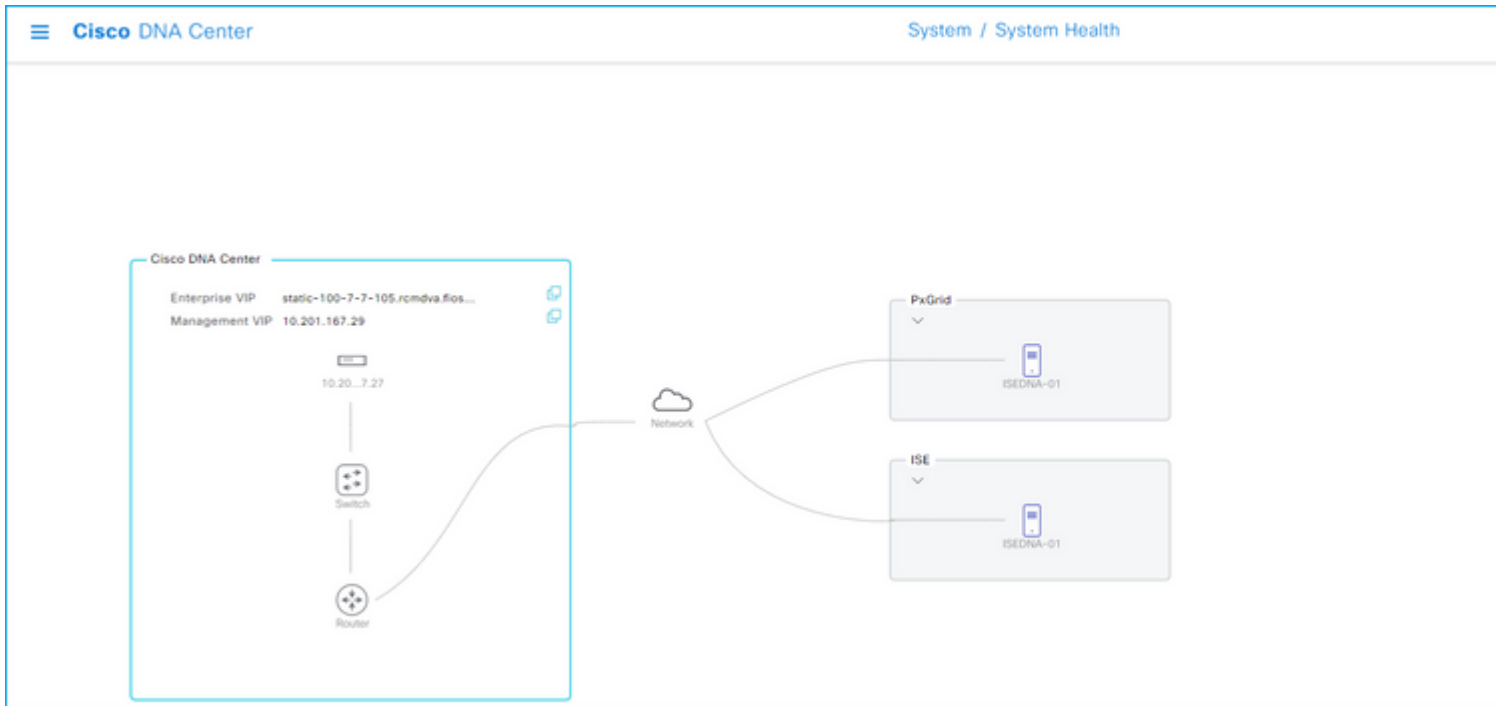
Como executar o Upgrade Readiness

A Preparação para atualização faz parte de várias ferramentas de validação novas na página Integridade do sistema.

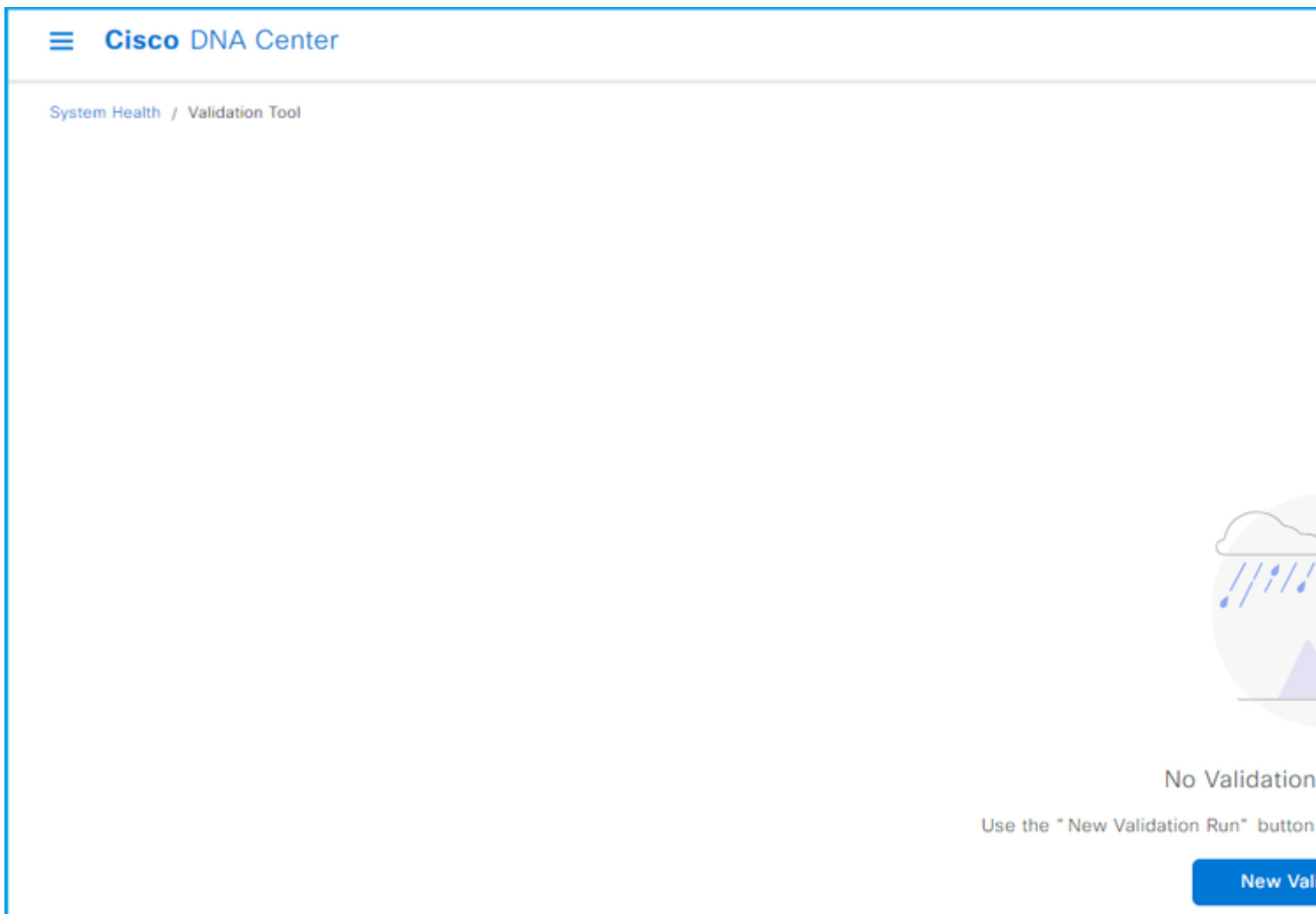
1. No menu hambúrguer da GUI do Cisco DNA Center, clique em System > System Health.



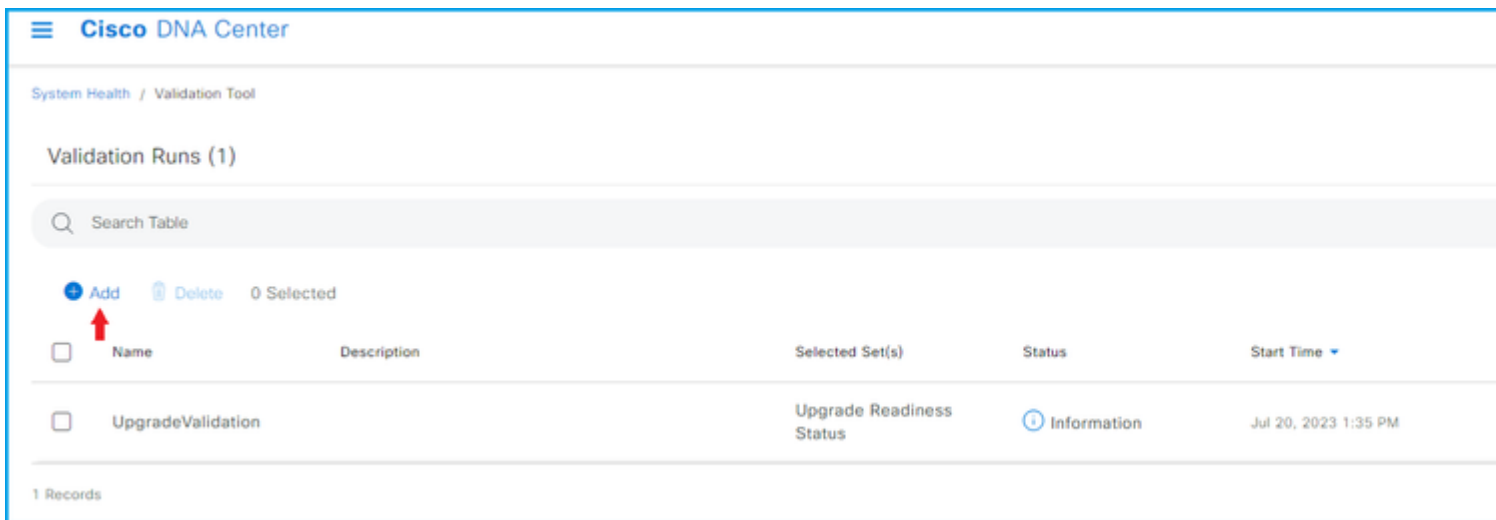
2. No canto superior direito da página Integridade do sistema, clique em Ferramentas e selecione Ferramenta de validação.



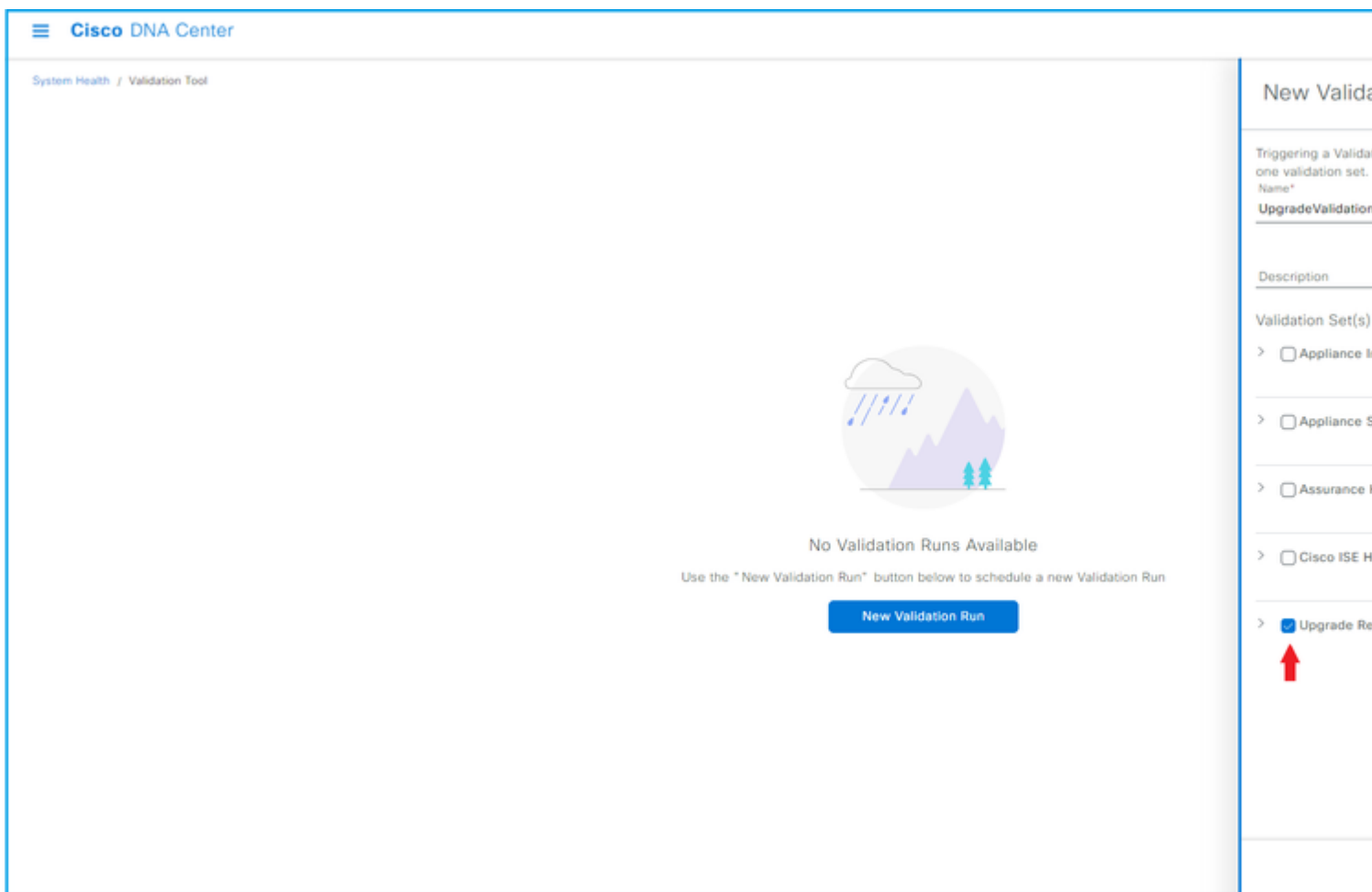
3. Se você estiver executando a Ferramenta de validação pela primeira vez, clique em "Nova execução de validação" e vá para a Etapa 5.



4. Se você executou qualquer validação no passado, clique em Adicionar.



5. Na página Nova Execução de Validação, digite um nome, marque a caixa Atualizar Status de Preparação e clique em Executar.



6. A execução da validação normalmente termina em um minuto. Atualize o navegador para mostrar o status mais recente. Aqui uma execução de validação concluída é exibida.

Cisco DNA Center

System Health / Validation Tool

Validation Runs (1)

Search Table

Add Delete 0 Selected

<input type="checkbox"/>	Name	Description	Selected Set(s)	Status	Start Time	Duration
<input type="checkbox"/>	UpgradeValidation		Upgrade Readiness Status	Information	Jul 20, 2023 1:35 PM	18 s

1 Records

7. A coluna de status indica se há erros, avisos ou outras informações. Clique em View Status (Exibir status).

Cisco DNA Center

System Health / Validation Tool

Validation Runs (1)

Search Table

Add Delete 0 Selected

<input type="checkbox"/>	Name	Description
<input type="checkbox"/>	UpgradeValidation	

1 Records

Validation Run Details

Name: UpgradeValidation

Description: Info

Status: Info

Result

UPGRADE READINESS STATUS

All Information Warning Critical In Progress

Search Table

Validation	Status	Duration
System software update mode (online/offline)	Information	9 ms
Catalog server settings	Information	0 ms
Catalog server repository settings	Information	0 ms
Catalog override default repository settings	Information	1 ms
Catalog server connectivity status	Information	12 s

8. Se o status de cada um dos testes de validação for "informação", prossiga para o upgrade do cluster. Se houver erros, corrija-os antes de fazer a atualização. Este relatório pode ser exportado clicando-se em Exportar no canto superior direito. O relatório é baixado como um arquivo PDF e pode ser revisado com o TAC, se necessário.

Sobre esta tradução

A Cisco traduziu este documento com a ajuda de tecnologias de tradução automática e humana para oferecer conteúdo de suporte aos seus usuários no seu próprio idioma, independentemente da localização.

Observe que mesmo a melhor tradução automática não será tão precisa quanto as realizadas por um tradutor profissional.

A Cisco Systems, Inc. não se responsabiliza pela precisão destas traduções e recomenda que o documento original em inglês ([link fornecido](#)) seja sempre consultado.