

# Cisco Small Business RV160x/RV260x-gebruikersinterfacekaart voor taalselectie

Referentie-ID definiëren: CSCvn27058

## Datum geïdentificeerd

11 november 2018

## Datum opgelost

13 december 2018

## Producten getroffen

Model	Firmware versie	Vast
RV160x, RV260x	1.0.00.14	1.0.00.15

## Beschrijving van probleem

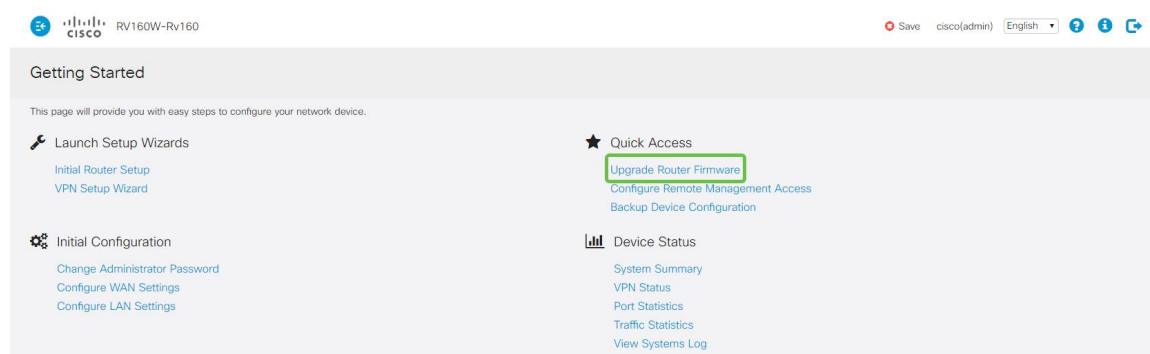
Een bug in de grafische gebruikersinterface (GUI) geeft woorden abnormaal weer wanneer het besturingssysteem of de browser-taal is ingesteld;

- Duits
- Frans
- Italiaans
- Spaans

## Resolutie

Stap 1. Download de nieuwste firmware 1.0.0.15 of later [[RV160 Link](#)] [[RV260 Link](#)].

Stap 2. Na het registreren in de beheersinterface van de router kunt u de snelle link gebruiken.



The screenshot shows the Cisco Small Business GUI for an RV160W-Rv160 router. The page is titled 'Getting Started' and provides instructions for configuring the network device. In the 'Quick Access' section, the 'Upgrade Router Firmware' link is highlighted with a green box. Other links in the 'Quick Access' section include 'Configure Remote Management Access' and 'Backup Device Configuration'. The 'Device Status' section includes links for 'System Summary', 'VPN Status', 'Port Statistics', 'Traffic Statistics', and 'View Systems Log'.

U kunt ook de knoppenkoppelingen voor het navigeren gebruiken, op **Beheer** klikken en de pagina *Bestandsbeheer* laden.



## Status and Statistics



Administration

File Management

Reboot

Diagnostic

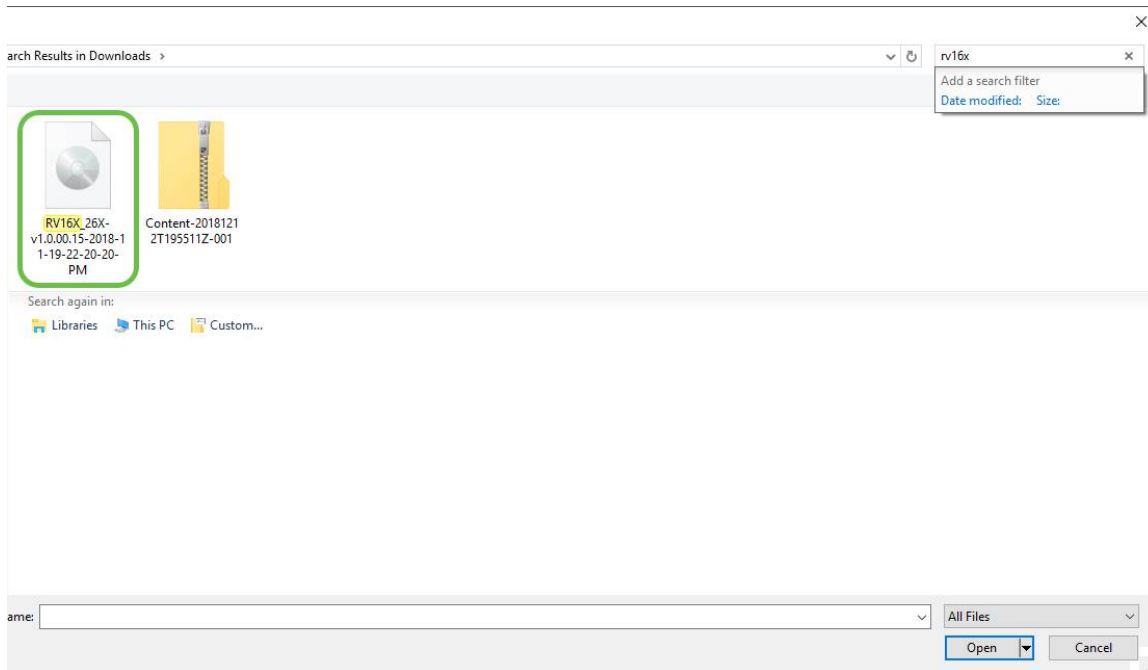
Certificate

Configuration  
Management

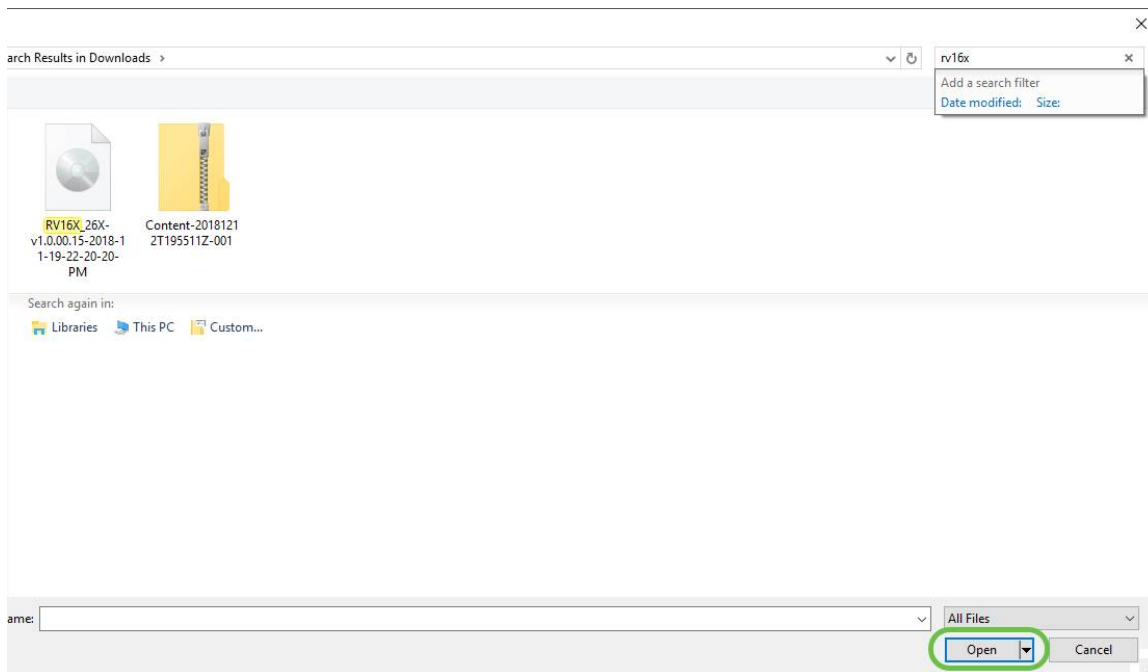


System Configuration

Stap 3. Klik op de knop **Blader** en **navigeer** naar de locatie van het gedownload firmwarebestand.



Stap 4. Klik op het bestand om dit te selecteren en vervolgens op **Openen**.



Stap 5. Klik op de knop **upgrade** en de firmware start het bijwerken.



## File Management

### System Information

Device Model: RV160W  
PID VID: RV160W-A-K9 V01  
Current Firmware Version: 1.0.00.15  
Latest Version Available on Cisco.com: -  
Firmware Last Updated: 2019-Jan-10, 14:08:32

### Manual Upgrade

File Type:  Firmware Image  Language File

Upgrade From:  cisco.com  PC  USB

Firmware Image Format: \*.img (Maximum size: 100MB)

[Browse...](#)

RV16X\_26X-v1.0.00.15-2018-11-19-22-20-20-PM.img

Reset all configurations/settings to factory defaults

[Upgrade](#)

The device will be automatically rebooted after the upgrade is complete.

Door de firmware te verbeteren, verdwijnt de bug weer.