

Touch Screen Display en navigatie in 8875

Doel

Het doel van dit artikel is om kort een aantal van de weergave van het aanraakscherm en navigatieopties in Cisco-videofoon 8875 te bekijken.

Toepasselijke apparaten | Softwareversie

- Cisco Videotelefoon 8875 | 1.0 ([laatste download](#))

Inleiding

Cisco Video-telefoon 8875 is een videotelefoon met een high-definition camera, een aanraakscherm en is ontworpen voor videogesprekken en vergaderingen in werkkantoren en thuishantoren.

Dankzij de integratie van Cisco Video Phone 8875 met Webex kunnen gebruikers met één knop deelnemen aan Webex-vergaderingen. U hoeft zich geen zorgen te maken over het invoeren van vergadering-ID's en wachtcodes, bespaart tijd en sluit zich direct aan bij de vergadering.

De functies van het 7-inch aanraakscherm omvatten:

- Het heeft een hoge resolutie van 1024 × 600 en biedt scrollable toegang tot oproepfuncties en tekstgebaseerde XML-toepassingen.
- U kunt de lijnen zonder beperking van hardwaresleutels uitbreiden.
- Het is ook eenvoudig te zoeken en in te voeren op basis van virtuele toetsenbordondersteuning op aanraakscherm.

Blijf lezen om meer te weten te komen over het aanraakscherm en de navigatieopties in Cisco-videofoon 8875.

Touchscreen Weergave en navigatie


Om de telefoon uit de slaapstand te wekken, kunt u de capacatieve aanraking LED-knop aanraken.



Tik op een van de weergegeven pictogrammen om naar de menuopties te navigeren.



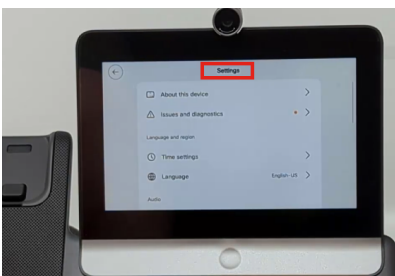
De twee punten onder op het LED-scherm vertellen u dat er twee pagina's zijn. Veeg eenvoudig naar links of rechts om tussen de schermen te navigeren.



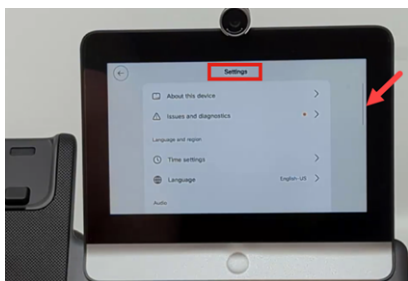
Druk op de  knop om toegang te krijgen tot het instellingenmenu.



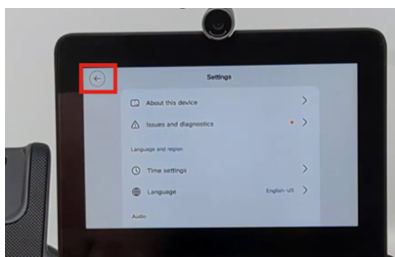
Het *instellingenscherm* wordt weergegeven. U kunt nu naar een van de opties navigeren door op het scherm te tikken.



Wanneer u naar boven of naar onder de pagina scrolt, wordt de schuifbalk zichtbaar.



Gebruik de pijl in de linkerbovenhoek van het scherm om terug te gaan.



Conclusie

Zo simpel is dat! Nu kent u alles over de basisweergave van het aanraakscherm en de navigatieopties in Cisco-videofoon 8875.

Over deze vertaling

Cisco heeft dit document vertaald via een combinatie van machine- en menselijke technologie om onze gebruikers wereldwijd ondersteuningscontent te bieden in hun eigen taal. Houd er rekening mee dat zelfs de beste machinevertaling niet net zo nauwkeurig is als die van een professionele vertaler. Cisco Systems, Inc. is niet aansprakelijk voor de nauwkeurigheid van deze vertalingen en raadt aan altijd het oorspronkelijke Engelstalige document ([link](#)) te raadplegen.