

사용자 셀프 서비스 포털 컨피그레이션의 TMS 스케줄링 인터페이스 에

목차

[소개](#)

[사전 요구 사항](#)

[요구 사항](#)

[사용되는 구성 요소](#)

[구성](#)

[다음을 확인합니다.](#)

[문제 해결](#)

소개

이 문서에서는 Self Care 포털의 컨퍼런싱 탭에서 Cisco TMS(TelePresence Management Suite) 사용자 포털을 열도록 CUCM을 구성하기 위해 Cisco CUCM(Unified Communications Manager) 릴리스 10.5에 도입된 기능에 대해 설명합니다.

사전 요구 사항

요구 사항

다음 주제에 대한 지식을 보유하고 있으면 유용합니다.

- CUCM 릴리스 10.5
- TMS 부킹 포털

사용되는 구성 요소

이 문서는 CUCM 릴리스 10.5로 제한됩니다.

이 문서의 정보는 특정 랩 환경의 디바이스를 토대로 작성되었습니다.이 문서에 사용된 모든 디바이스는 초기화된(기본) 컨피그레이션으로 시작되었습니다.현재 네트워크가 작동 중인 경우, 모든 명령어의 잠재적인 영향을 미리 숙지하시기 바랍니다.

구성

다음 단계를 완료하십시오.

1. 부킹 URL에 대한 링크를 가져옵니다.기본값은 다음과 같습니다.

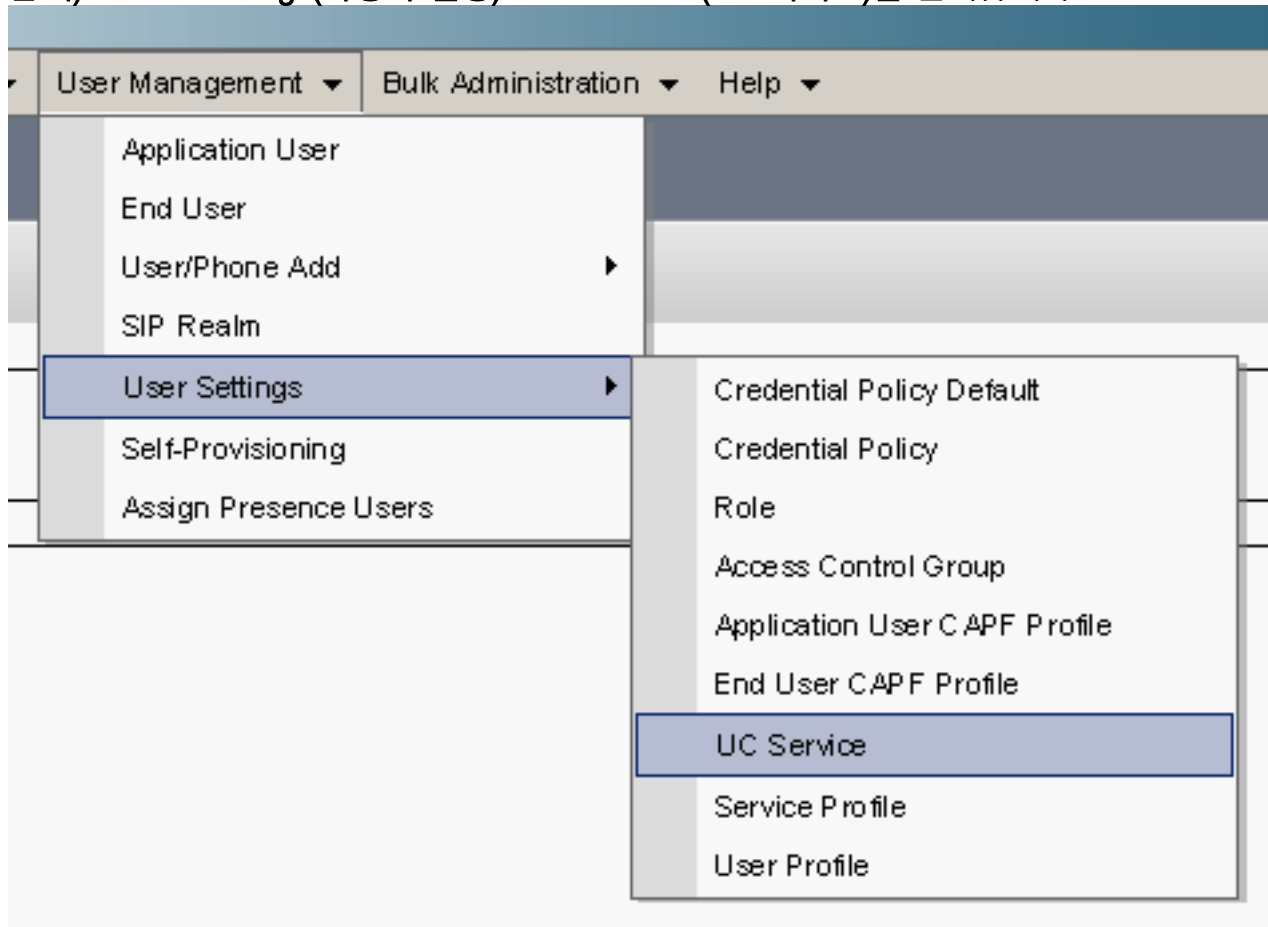
`https://IP_ADDR_OF_TMS/tmsagent/tmsportal/?locale=en_US#1`

또는

`https://FQDN_OF_TMS/tmsagent/tmsportal/?locale=en_US#1` 이 URL은 IIS(인터넷 정보 서비

스) 수준에서 수행할 경우 사용자 지정할 수 있습니다.Cisco에서는 IIS를 사용자 지정하는 것을 권장하지 않습니다.

2. Video Conference Scheduling Portal에 대한 서비스를 생성하려면 **User Management(사용자 관리) > User Settings(사용자 설정) > UC Service(UC 서비스)**를 선택합니다.




3. 이 스크린샷과 같이 TMS 일정 URL(포털 URL)에 대한 매개변수를 구성합니다.

UC Service Configuration

Save Delete Copy Reset Apply Config Add New

Status

 Update successful

UC Service Information

UC Service Type: Video Conference Scheduling Portal

Product Type: Telepresence Management System

Name*

Description


Host Name/IP Address*

Port

Protocol

[Portal URL](#)*

Save Delete Copy Reset Apply Config Add New

 *- indicates required item.

4. 서비스 프로필을 생성하려면 요구 사항에 따라 다른 서비스를 선택할 수 있습니다. Video Conference 일정 포털이 나타나도록 Primary(기본) 드롭다운 목록에서 Video Conference Booking(비디오 컨퍼런스 예약)을 선택합니다.

Video Conference Scheduling Portal Profile

Primary

Secondary

Tertiary

5. 서비스 프로필을 생성한 후 이 서비스를 표시할 모든 사용자에게 적용합니다. 이 컨피그레이션은 System Enterprise Parameters(시스템 엔터프라이즈 매개변수) > Self Care Portal Parameters(셀프 케어 포털 매개변수)에 있습니다.

[Show Video Conferencing Scheduler](#)*

Show in Conferencing tab

참고: TMS 사용자 포털이 셀프 케어 포털에 제대로 나타나지 않으면 브라우저가 이 기능을 지원하지 않을 수 있습니다. 이 경우 Show as **Browser Popup**을 선택합니다. TMS는 [회의에 표시] 탭이 작동하려면 신뢰할 수 있는 유효한 인증서가 필요합니다. 구성 결과가 여기에 표시됩니다



Smart Scheduler



FindMe

다음을 확인합니다.

현재 이 구성에 대해 사용 가능한 확인 절차가 없습니다.

문제 해결

현재 이 컨피그레이션에 사용할 수 있는 특정 문제 해결 정보가 없습니다.