

ユーザ オプション Web ページへのアクセス

Cisco IP Phone はネットワーク デバイスであるため、社内の他のネットワーク デバイスと情報を共有することができます。この中には、コンピュータの Web ブラウザを使用してアクセスできる Web ベースのサービスも含まれます。

Cisco CallManager のユーザ オプション Web ページを使用すると、コンピュータで電話機サービスの設定、および設定や機能の制御を行うことができます。これらの機能やサービスを Web ページで設定しておく、電話機でアクセスできるようになります。

たとえば、短縮ダイヤル ボタンを Web ページから設定したら、それ以降、それらのボタンには電話機でアクセスできます。

この項では、ユーザ オプション Web ページへのアクセス方法、および電話機サービスの登録方法について説明します。設定できる機能および登録できる電話機サービスの詳細については、『*Web* での *Cisco IP Phone* のカスタマイズ』（http://www.cisco.com/univercd/cc/td/doc/product/voice/c_ipphon/index.htm）を参照してください。

ユーザ オプション Web ページへのログイン

手順

- ステップ 1** ユーザ オプション の URL、ユーザ ID、およびデフォルトのパスワードをシステム管理者から入手します。
- ステップ 2** コンピュータで Web ブラウザを起動し、システム管理者から提供された URL を入力してログインします。
- ステップ 3** 総合メニューのデバイスを選択するドロップダウンリストから、デバイス タイプ（電話機のモデル）を選択します。
- 選択したデバイス タイプに対応したオプションが、コンテキスト メニューに表示されます。
- ステップ 4** 機能オプションを選択して設定ページを表示し、適切に選択または変更します。
- ステップ 5** 変更内容を適用して保存するには、[更新] をクリックします。
- ステップ 6** コンテキスト メニューに戻るには、[メニューに戻る] をクリックします。ユーザ オプション ページを終了するには、[ログオフ] をクリックします。
-




電話機サービスへの登録

電話機から登録電話機サービスにアクセスするには、まずコンピュータでユーザ オプション Web ページにアクセスし、電話機サービスに登録する必要があります。Web ページへのログインについては、P. 55 の「ユーザ オプション Web ページへのログイン」を参照してください。

電話機サービスの内容は次のとおりです。

- Web ベースの情報（株式相場、映画情報、気象情報など）
- ネットワーク データ（社内カレンダー、検索可能なディレクトリなど）
- 電話機の機能（個人ファースト ダイヤル、個人アドレス帳など）

詳細については、次の表を参照してください。

目的	ログインしてデバイス タイプを選択した後の操作
サービスに登録する	メインメニューから [Cisco IP Phone サービスの設定] を選択します。 [使用可能なサービス] ドロップダウン リストからサービスを選択し、 [続行] をクリックします。指示に従って情報（郵便番号や PIN など）を入力し、 [登録] をクリックします。
登録を変更または解除する	メインメニューから [Cisco IP Phone サービスの設定] を選択します。 [登録されているサービス] パネルのサービスをクリックします。登録内容を変更して [更新] をクリック、または [登録解除] をクリックします。
サービスをプログラマブル ボタン  に追加する	サービスを登録した後、メインメニューから [サービス URL ボタンの追加または更新] を選択します。利用可能なボタンごとに、ドロップダウン リストからサービスを選択し、説明のテキストを入力します。変更が終わったら、 [更新] をクリックします。サービスを追加できるプログラマブル ボタンの数は、システム管理者が決定します。また、電話機へのサービス ボタンの割り当ても、システム管理者が行う場合があります。
電話機からサービスにアクセスする	電話機の  を押します。サービスをプログラマブル ボタン  に追加した場合は、ボタンを押します。
電話機サービスの利用方法を調べる	『Web での Cisco IP Phone のカスタマイズ』を参照してください。 http://www.cisco.com/univercd/cc/td/doc/product/voice/c_ipphon/index.htm