

# イメージ削除アラートのクリア

## 内容

---

[はじめに](#)

[要件](#)

[使用するコンポーネント](#)

[背景説明](#)

[トラブルシューティング方法](#)

[パッケージバンドルの再インストール](#)

[ポリシーの削除](#)

[パッケージバージョンの変更](#)

[関連情報](#)

---

## はじめに

このドキュメントでは、Unified Computing System(UCS)Managerドメインでイメージ削除アラートをクリアする3つの方法について説明します。

## 要件

次の項目に関する知識があることが推奨されます。

- Unified Computing System(UCS)Managerドメイン(UCSM)

## 使用するコンポーネント

- UCS Manager.
- UCSMでのポリシー管理

このドキュメントの情報は、特定のラボ環境にあるデバイスに基づいて作成されました。このドキュメントで使用するすべてのデバイスは、クリアな（デフォルト）設定で作業を開始しています。本稼働中のネットワークでは、各コマンドによって起こる可能性がある影響を十分確認してください。

## 背景説明

イメージ削除エラーメッセージは、ホストファームウェアパッケージ内で引き続き参照されているファームウェアバンドルパッケージの削除によって発生します。

Severity	Code	ID	Affected object	Cause	Last Transition	Description
Major	F0436	66868901	org-root/fw-host-pa...	image-deleted	2023-11-16T16:09:20Z	adaptor image with v...
Major	F0436	66868899	org-root/fw-host-pa...	image-deleted	2023-11-16T16:09:20Z	adaptor image with v...
Major	F0436	66868897	org-root/fw-host-pa...	image-deleted	2023-11-16T16:09:20Z	adaptor image with v...
Major	F0436	66868895	org-root/fw-host-pa...	image-deleted	2023-11-16T16:09:20Z	adaptor image with v...
Major	F0436	66868903	org-root/fw-host-pa...	image-deleted	2023-11-16T16:09:20Z	host_controller ima...

Total: 104 Selected: 1

---

Details

Summary	Properties
Severity : <b>Major/None</b>	Affected object : org-root/fw-host-pack-test_HRP/ack-image-Cisco Systems Inc[UCSB-VIC-M84-4P]adaptor
Last Transition : 2023-11-16T16:09:20Z	Description : adaptor image with vendor Cisco Systems Inc, model UCSB-VIC-M84-4P and version 5.2(3e) is deleted
Actions	ID : 66868901 Type : management
Acknowledge Fault	

## トラブルシューティング方法

### パッケージバンドルの再インストール

ステップ 1 : [software.cisco.com](https://software.cisco.com)からソフトウェアバンドルをダウンロードします。

ステップ 2 : イメージ削除された障害を表示するには、Equipmentタブ> Faultsの順に選択し、アラートを選択します。

Severity	Code	ID	Affected object	Cause	Last Transition	Description
Major	F0436	66868901	org-root/fw-host-pa...	image-deleted	2023-11-16T16:09:20Z	adaptor image with v...
Major	F0436	66868899	org-root/fw-host-pa...	image-deleted	2023-11-16T16:09:20Z	adaptor image with v...
Major	F0436	66868897	org-root/fw-host-pa...	image-deleted	2023-11-16T16:09:20Z	adaptor image with v...
Major	F0436	66868895	org-root/fw-host-pa...	image-deleted	2023-11-16T16:09:20Z	adaptor image with v...
Major	F0436	66868903	org-root/fw-host-pa...	image-deleted	2023-11-16T16:09:20Z	host_controller ima...

Total: 104 Selected: 1

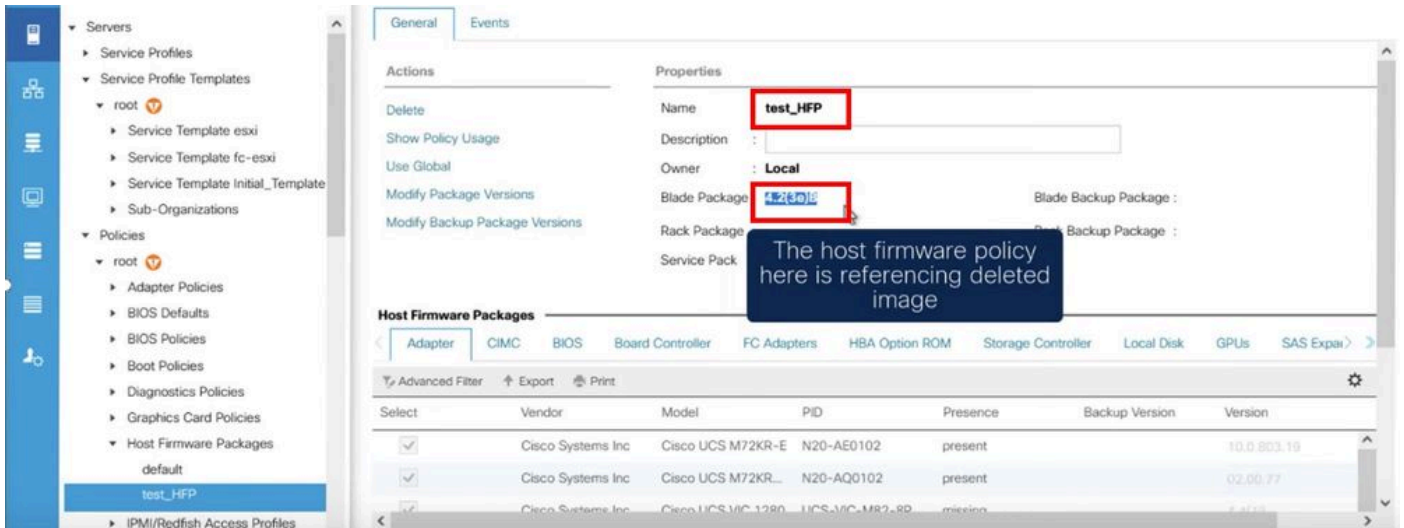
---

Details

Summary	Properties
Severity : <b>Major/None</b>	Affected object : org-root/fw-host-pack-test_HRP/ack-image-Cisco Systems Inc[UCSB-VIC-M84-4P]adaptor
Last Transition : 2023-11-16T16:09:20Z	Description : adaptor image with vendor Cisco Systems Inc, model UCSB-VIC-M84-4P and version 5.2(3e) is deleted
Actions	ID : 66868901 Type : management
Acknowledge Fault	

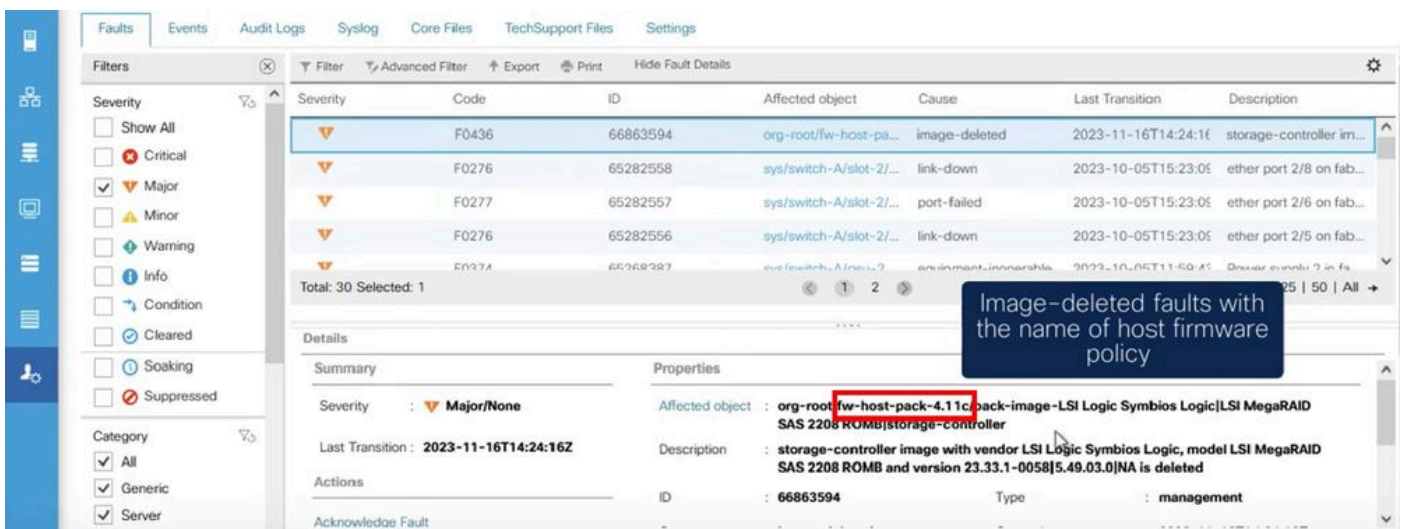
The name of host firmware policy referencing deleted image

ステップ 3 : Equipmentタブ> Firmware Management > Downloads tasksの順に移動し、画面の下部にあるAddをクリックして、バンドルをダウンロードします。



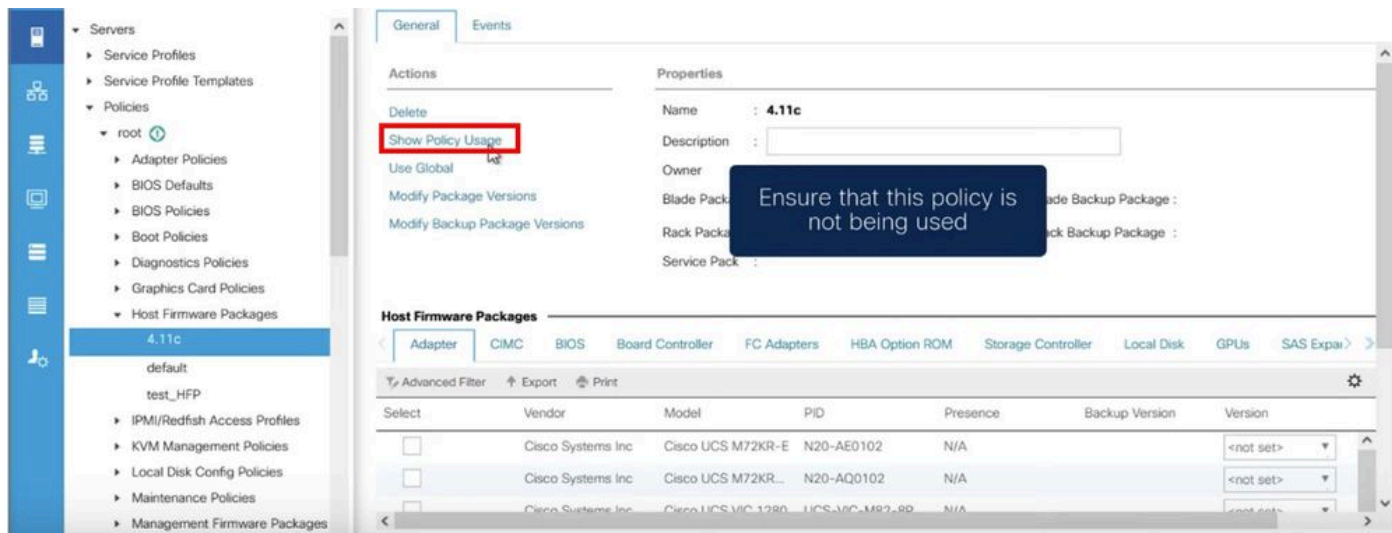
## ポリシーの削除

ステップ 1：影響を受けるオブジェクトが参照している特定のポリシーに移動します。



ステップ 2：Serversタブ> Policies > Host Firmware Packagesの順に移動し、影響を受けるポリシーを選択します。

ステップ 3：以前に選択した影響を受けるポリシーの下で「ポリシーの使用状況の表示」をクリックし、現在このポリシーを使用しているサービスプロファイルまたはテンプレートがないことを確認します。



## Service Profiles/Templates Including 4.11c

Service Profiles/Templates

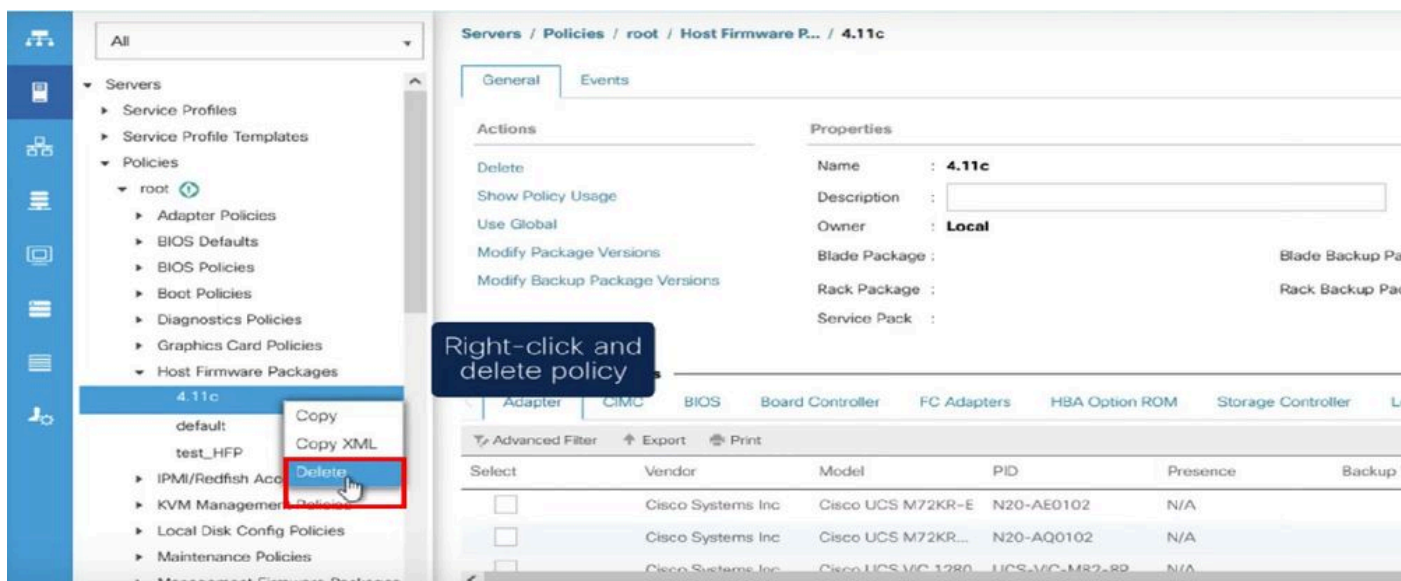
The policy 4.11c is included in the service profiles/templates listed in the table below.


Advanced Filter Export Print

Name	Assoc State	Overall Status	Server
No data available			

Ensure that this policy is not being used

ステップ 4：deleteを選択します。



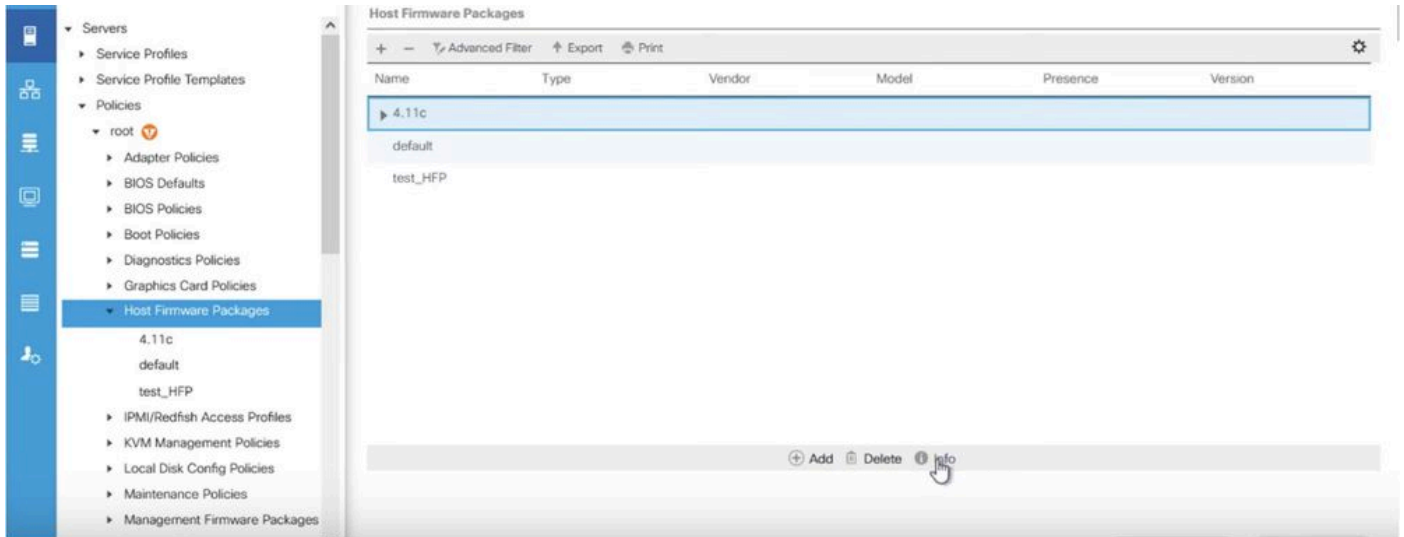


注：ベストプラクティスとして、show policy usageを選択して、パッケージバージョンが現在どのサービスプロファイルテンプレートでも使用されていないことを確認してください。ポリシーが使用されていない場合は、ポリシーを右クリックして[delete]を選択し、ポリシーの削除に進みます。

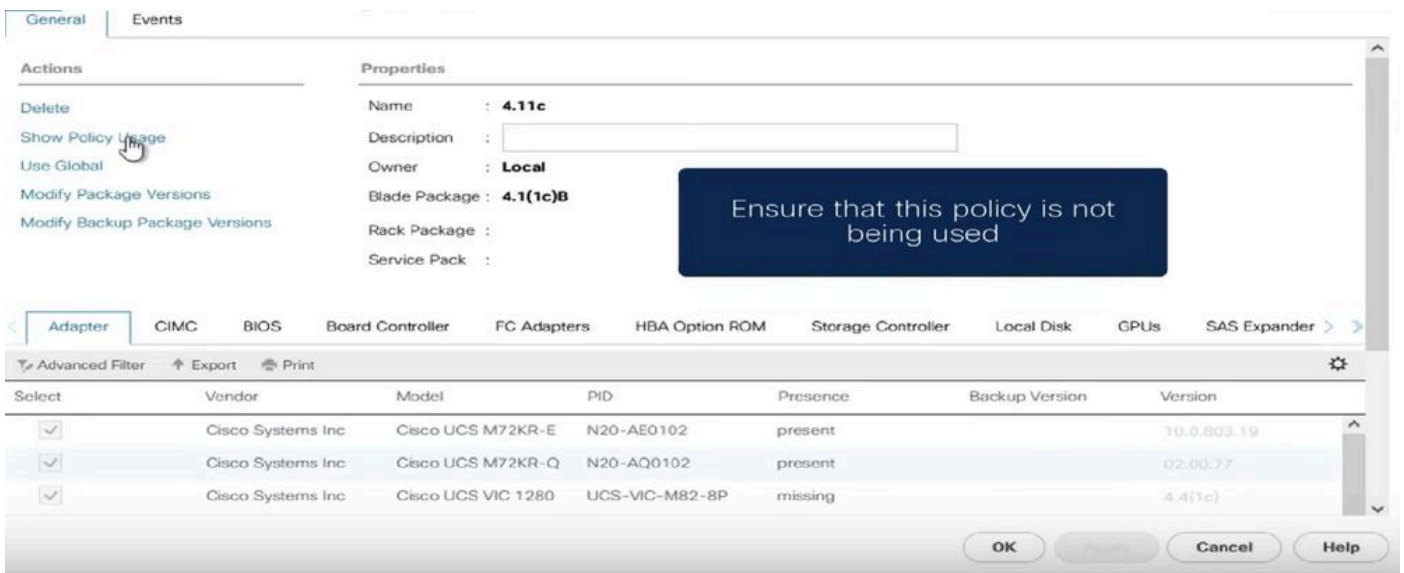
---

## パッケージバージョンの変更

ステップ 1：Serversタブ> Policies > Host Firmware Packages の順に移動し、右側のペインで該当するポリシーを選択して、Infoをクリックします。



ステップ2:以前に選択した影響を受けるポリシーの下で、「ポリシーの使用状況の表示」をクリックして、現在のサービプロファイルやテンプレートがこのポリシーを使用していないことを確認します。



## Service Profiles/Templates Including 4.11c

Service Profiles/Templates

The policy 4.11c is included in the service profiles/templates listed in the table below.





ステップ3: 「パッケージバージョンの変更」を選択し、参照しているブレードまたはラックパッケージバンドルを削除または置き換えてから、「適用」を選択して変更を保存します。

Properties for: 4.110 Modify Package Versions

Blade Package :  
Rack Package : <not set>  
Service Pack : 4.1(3b)B

The images from Service Pack will take precedence over the images from Blade or Rack Package

Excluded Components:

- Adapter
- BIOS
- Board Controller
- CIMC
- FC Adapters
- Flex Flash Controller
- GPUs
- HBA Option ROM
- Host NIC
- Host NIC Option ROM
- Local Disk
- NVME Mswitch Firmware
- PSU

Set it to <not set> or to the correct version that exist

OK Apply Cancel Help



注：前述のトラブルシューティング手順によって中断が発生することはありません。

---

## 関連情報

[「Image Deleted \(イメージ削除\)」アラートビデオのクリア](#)

[ホストファームウェアパッケージの管理](#)

[software.cisco.com](https://software.cisco.com)



## 翻訳について

シスコは世界中のユーザにそれぞれの言語でサポート コンテンツを提供するために、機械と人による翻訳を組み合わせて、本ドキュメントを翻訳しています。ただし、最高度の機械翻訳であっても、専門家による翻訳のような正確性は確保されません。シスコは、これら翻訳の正確性について法的責任を負いません。原典である英語版（リンクからアクセス可能）もあわせて参照することを推奨します。