

Afficher les informations Syslog sur un commutateur géré de la gamme Sx350

Objectif

Syslog est une méthode permettant de collecter des messages depuis des périphériques vers un serveur exécutant une fonction de journalisation des messages pour les processus d'application et système. Un service Syslog accepte les messages et les stocke dans des fichiers ou les imprime selon un fichier de configuration simple. Cette forme de journalisation fournit un stockage à long terme protégé pour les journaux et est utile à la fois pour le dépannage de routine et pour la gestion des incidents.

Cet article vise à vous montrer comment afficher et comprendre les messages contextuels Syslog sur un commutateur géré de la gamme Sx350.

Périphériques pertinents

Gamme SF350

Série SG350

Version du logiciel

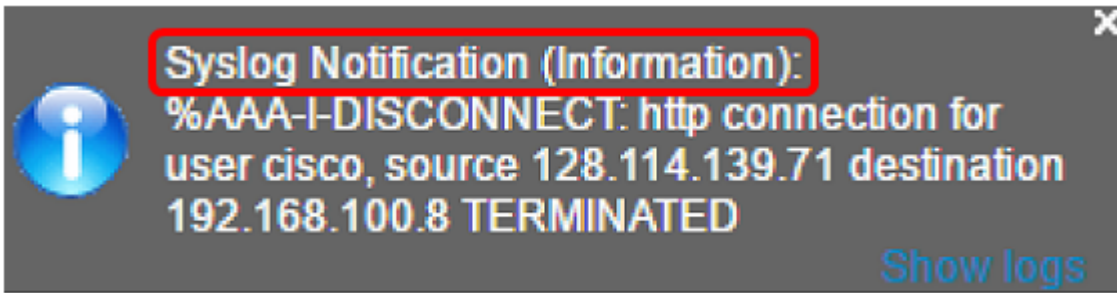
2.1.0.63

Afficher la fenêtre contextuelle Informations Syslog

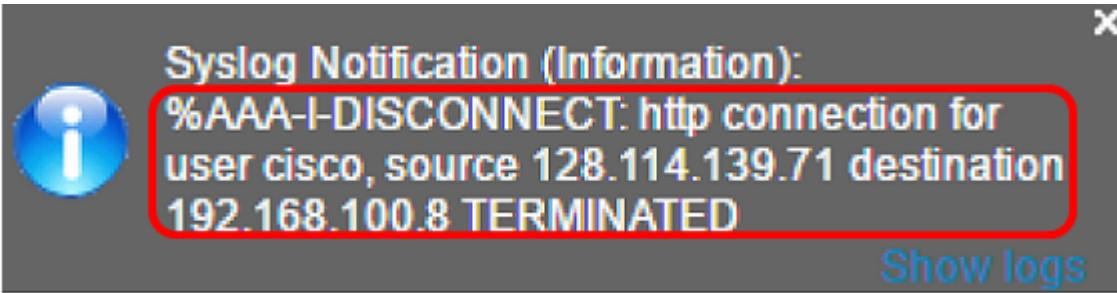
Lorsqu'un nouveau Syslog est écrit dans le fichier journal de la mémoire vive (RAM), une notification ou une fenêtre contextuelle s'affiche dans les 10 secondes dans l'utilitaire Web. Les fenêtres contextuelles de notification de tous les messages Syslog créés au cours des 10 dernières secondes s'affichent dans le coin inférieur droit de l'écran et s'estompent automatiquement au bout de 15 secondes.

La fenêtre de notification contient les éléments suivants :

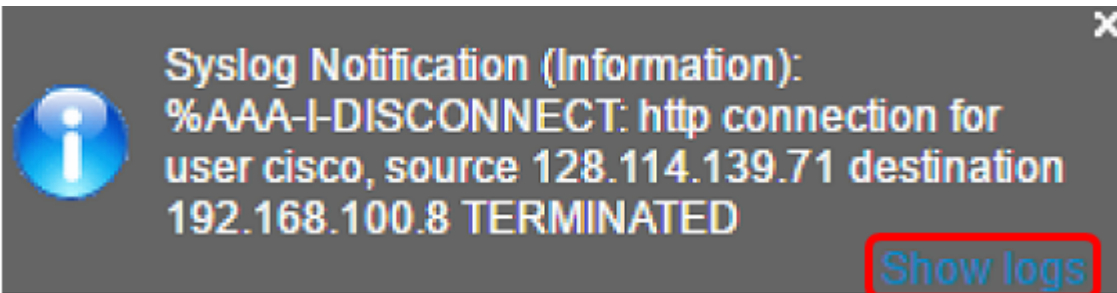
Titre de la notification : indique que ce message est une notification Syslog et affiche le niveau de gravité du Syslog.



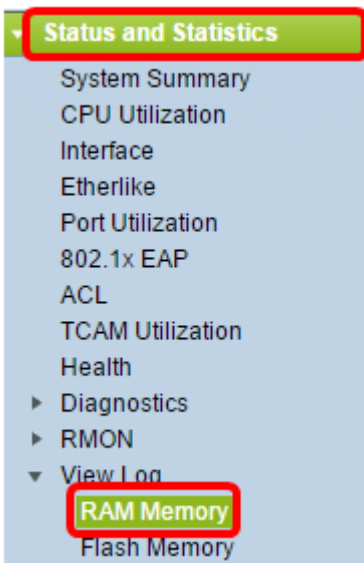
Contenu ou corps du texte réel de la notification.



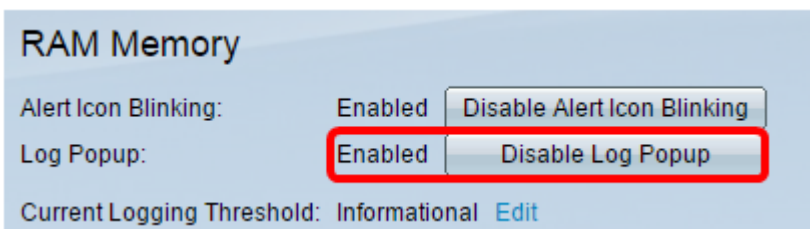
Lien vers l'écran de la mémoire vive dans l'utilitaire Web.



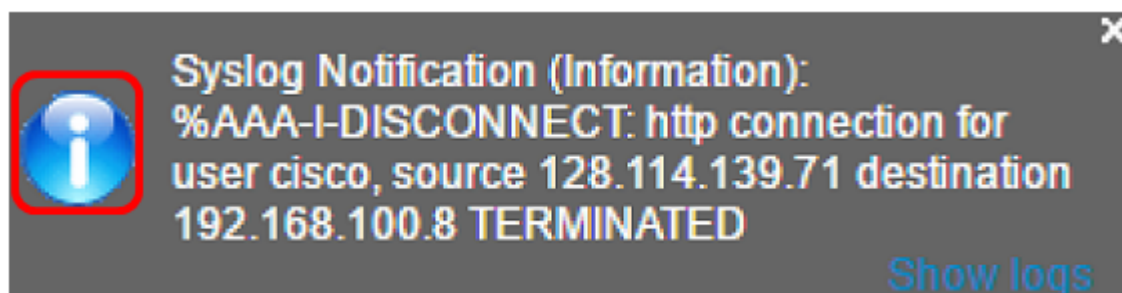
Note: Pour accéder manuellement à l'écran RAM, connectez-vous à l'utilitaire Web et accédez à **Status and Statistics > View Log > RAM Memory**.



Dans cette page, vous pouvez également activer ou désactiver les messages contextuels Syslog.



Icône illustrant une représentation graphique du niveau de gravité Syslog.



- Les niveaux de gravité des informations et des avis s'affichent avec l'icône bleue de gravité des informations.
- Le niveau de gravité de l'avertissement s'affiche avec l'icône d'avertissement jaune.
- Le Syslog d'un niveau de gravité supérieur à celui de l'avertissement s'affiche avec l'icône d'erreur rouge.

Bouton de fermeture permettant de fermer la fenêtre de notification spécifique.

