

# Effacer les alertes image supprimées

## Table des matières

---

[Introduction](#)

[Exigences](#)

[Composants utilisés](#)

[Informations générales](#)

[Méthodes de dépannage](#)

[Réinstaller l'offre groupée de package](#)

[Supprimer la stratégie](#)

[Modifier la version du package](#)

[Informations connexes](#)

---

## Introduction

Ce document décrit trois méthodes pour effacer les alertes supprimées d'image sur le domaine Unified Computing System Manager.

## Exigences

Cisco vous recommande de prendre connaissance des rubriques suivantes :

- Domaine Unified Computing System Manager (UCSM).

## Composants utilisés

- UCS Manager.
- Gestion des politiques dans UCSM.

The information in this document was created from the devices in a specific lab environment. All of the devices used in this document started with a cleared (default) configuration. Si votre réseau est en ligne, assurez-vous de bien comprendre l'incidence possible des commandes.

## Informations générales

Les messages d'erreur de suppression d'image sont provoqués par la suppression des packages de micrologiciels qui sont toujours référencés dans un package de micrologiciel hôte.

Severity	Code	ID	Affected object	Cause	Last Transition	Description
▼	F0436	66868901	org-root/fw-host-pa...	image-deleted	2023-11-16T16:09:20Z	adaptor image with v...
▼	F0436	66868899	org-root/fw-host-pa...	image-deleted	2023-11-16T16:09:20Z	adaptor image with v...
▼	F0436	66868897	org-root/fw-host-pa...	image-deleted	2023-11-16T16:09:20Z	adaptor image with v...
▼	F0436	66868895	org-root/fw-host-pa...	image-deleted	2023-11-16T16:09:20Z	adaptor image with v...
▼	F0436	66868903	org-root/fw-host-pa...	image-deleted	2023-11-16T16:09:20Z	host_controller_ims...

Total: 104 Selected: 1

---

Details

Summary	Properties
Severity : ▼ Major/None	Affected object : org-root/fw-host-pack-test_HRP/pack-image-Cisco Systems Inc[UCSB-VIC-M84-4P]adaptor
Last Transition : 2023-11-16T16:09:20Z	Description : adaptor image with vendor Cisco Systems Inc, model UCSB-VIC-M84-4P and version 5.2(3e) is deleted
Actions	ID : 66868901 Type : management
Acknowledge Fault	

## Méthodes de dépannage

### Réinstaller l'offre groupée de package

Étape 1. Téléchargez le bundle logiciel sur le site [software.cisco.com](https://software.cisco.com).

Étape 2. Pour afficher l'erreur supprimée de l'image, accédez à l'onglet Equipement > Erreurs et sélectionnez l'alerte.

Severity	Code	ID	Affected object	Cause	Last Transition	Description
▼	F0436	66868901	org-root/fw-host-pa...	image-deleted	2023-11-16T16:09:20Z	adaptor image with v...
▼	F0436	66868899	org-root/fw-host-pa...	image-deleted	2023-11-16T16:09:20Z	adaptor image with v...
▼	F0436	66868897	org-root/fw-host-pa...	image-deleted	2023-11-16T16:09:20Z	adaptor image with v...
▼	F0436	66868895	org-root/fw-host-pa...	image-deleted	2023-11-16T16:09:20Z	adaptor image with v...
▼	F0436	66868903	org-root/fw-host-pa...	image-deleted	2023-11-16T16:09:20Z	host_controller_ims...

Total: 104 Selected: 1

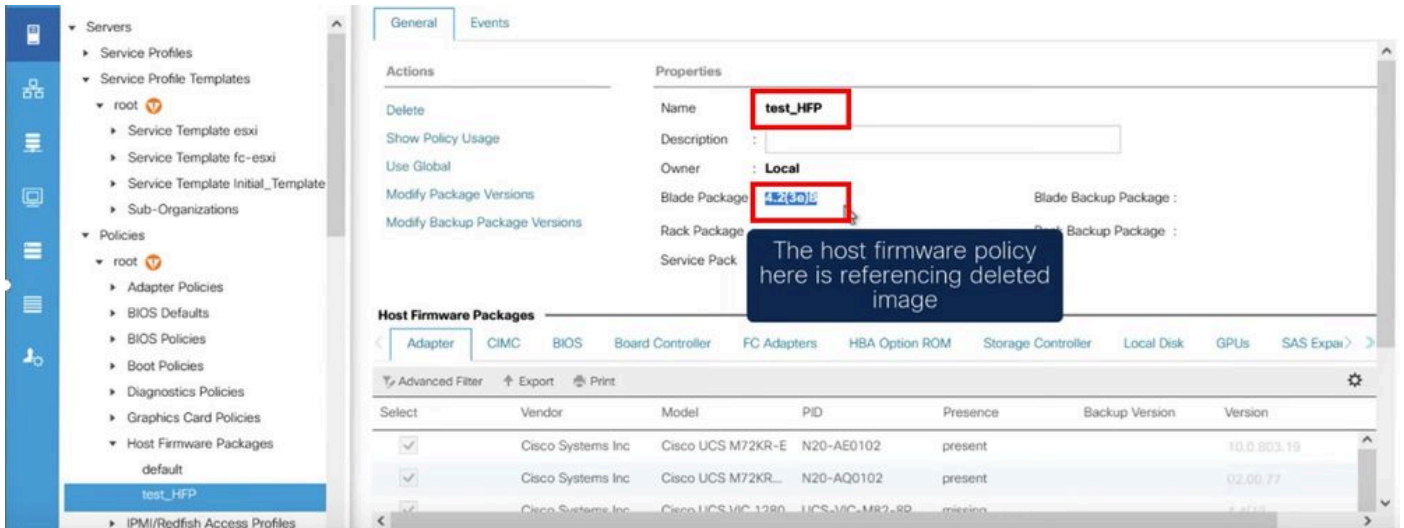
---

Details

Summary	Properties
Severity : ▼ Major/None	Affected object : org-root/fw-host-pack-test_HRP/pack-image-Cisco Systems Inc[UCSB-VIC-M84-4P]adaptor
Last Transition : 2023-11-16T16:09:20Z	Description : adaptor image with vendor Cisco Systems Inc, model UCSB-VIC-M84-4P and version 5.2(3e) is deleted
Actions	ID : 66868901 Type : management
Acknowledge Fault	

The name of host firmware policy referencing deleted image

Étape 3. Accédez à l'onglet Équipement > Firmware Management > Downloads tasks, puis cliquez sur Add près du bas de l'écran pour télécharger l'offre groupée.



## Download Firmware

Location of the Image File:

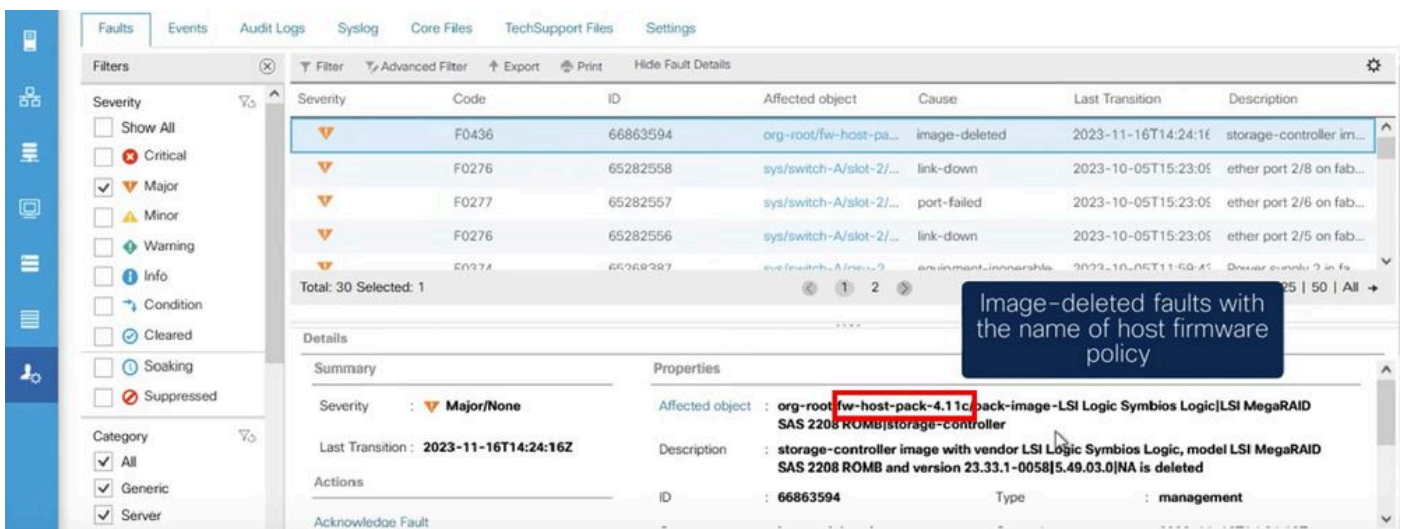
Local File System  Remote File System

Filename :  **ucs-k9-bundle-b-...ies.4.2.3e.B.bin**

Re-download the package

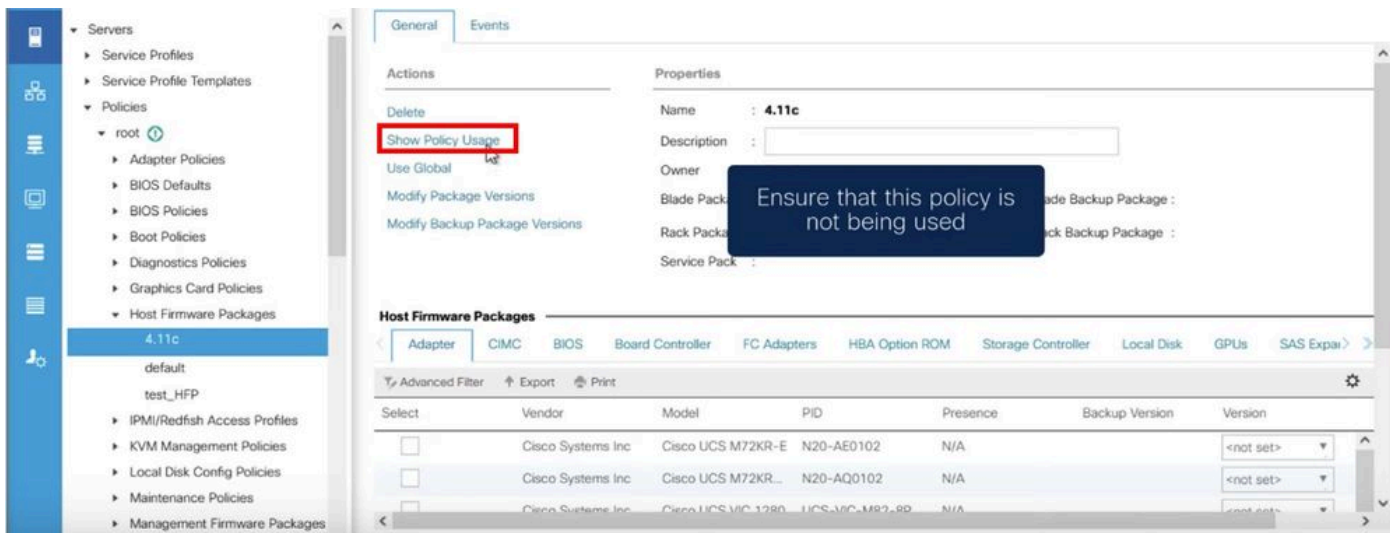
## Supprimer la stratégie

Étape 1. Accédez à la stratégie spécifique à laquelle l'objet affecté fait référence.



Étape 2. Naviguez dans l'onglet Servers > Politiques > Host Firmware Packages et sélectionnez la stratégie affectée.

Étape 3. Sous la stratégie affectée précédemment sélectionnée, cliquez sur « Afficher l'utilisation de la stratégie » pour confirmer qu'aucun profil ou modèle de service actuel n'utilise cette stratégie.



## Service Profiles/Templates Including 4.11c

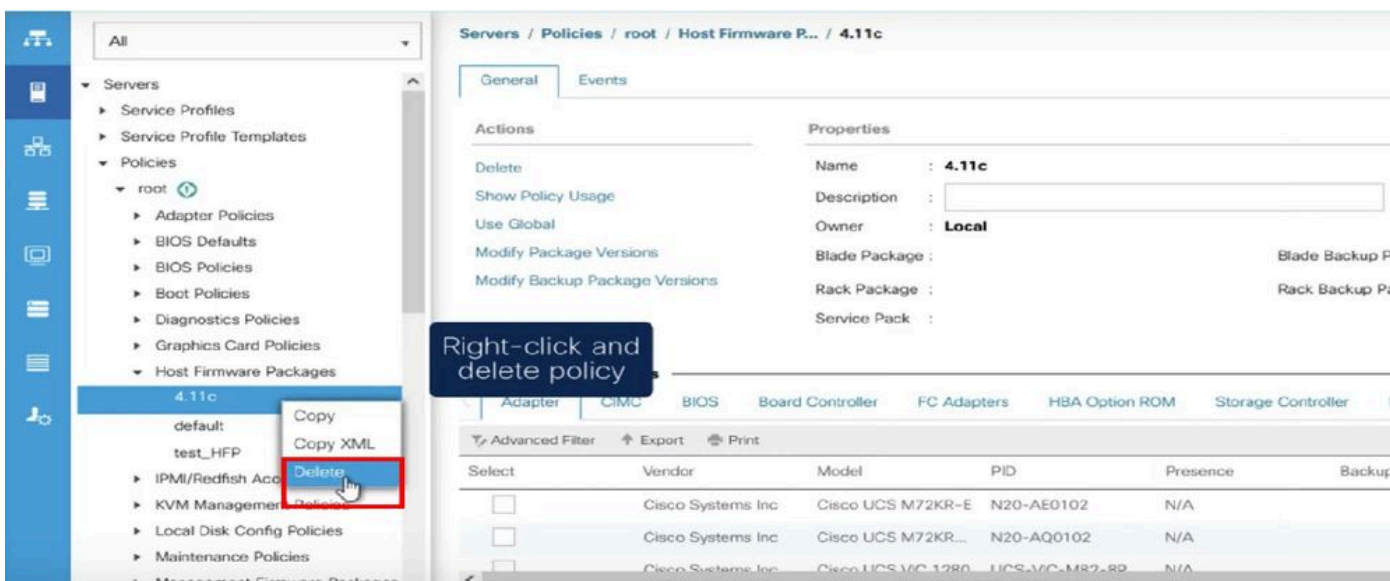
The policy 4.11c is included in the service profiles/templates listed in the table below.


Name	Assoc State	Overall Status	Server
------	-------------	----------------	--------

No data available

Ensure that this policy is not being used

Étape 4. Sélectionnez Supprimer.



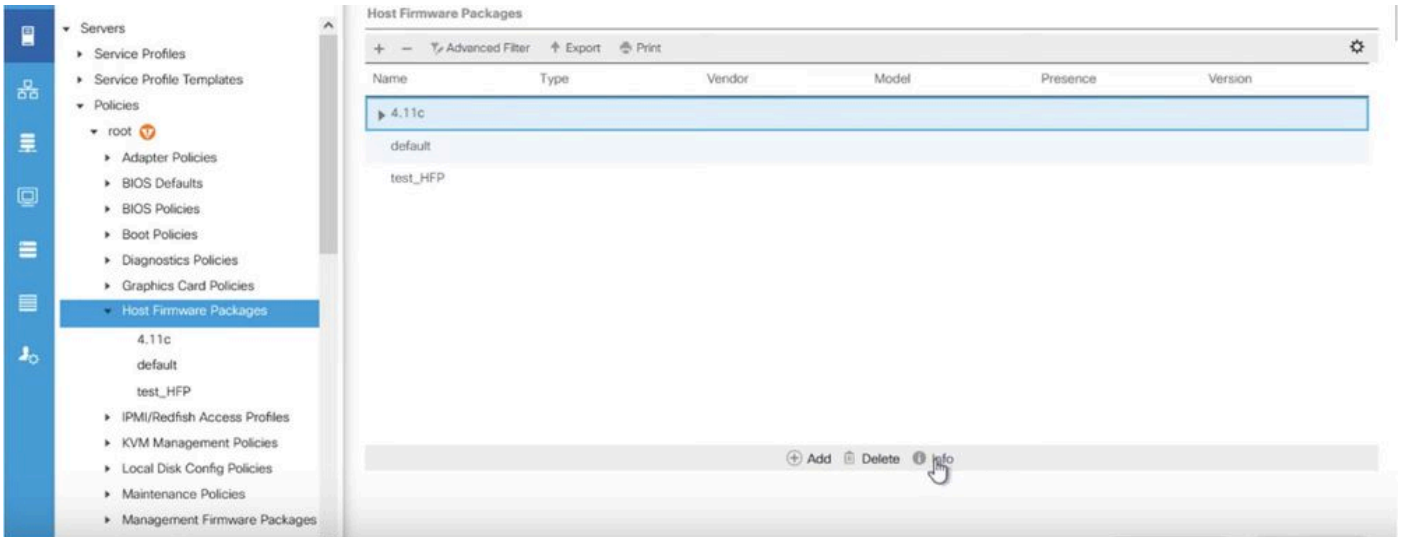


Remarque : il est recommandé de s'assurer que la version du package n'est actuellement utilisée dans aucun modèle de profil de service en sélectionnant show policy usage. S'il n'est pas utilisé, continuez à supprimer la stratégie en cliquant dessus avec le bouton droit et en sélectionnant Supprimer.

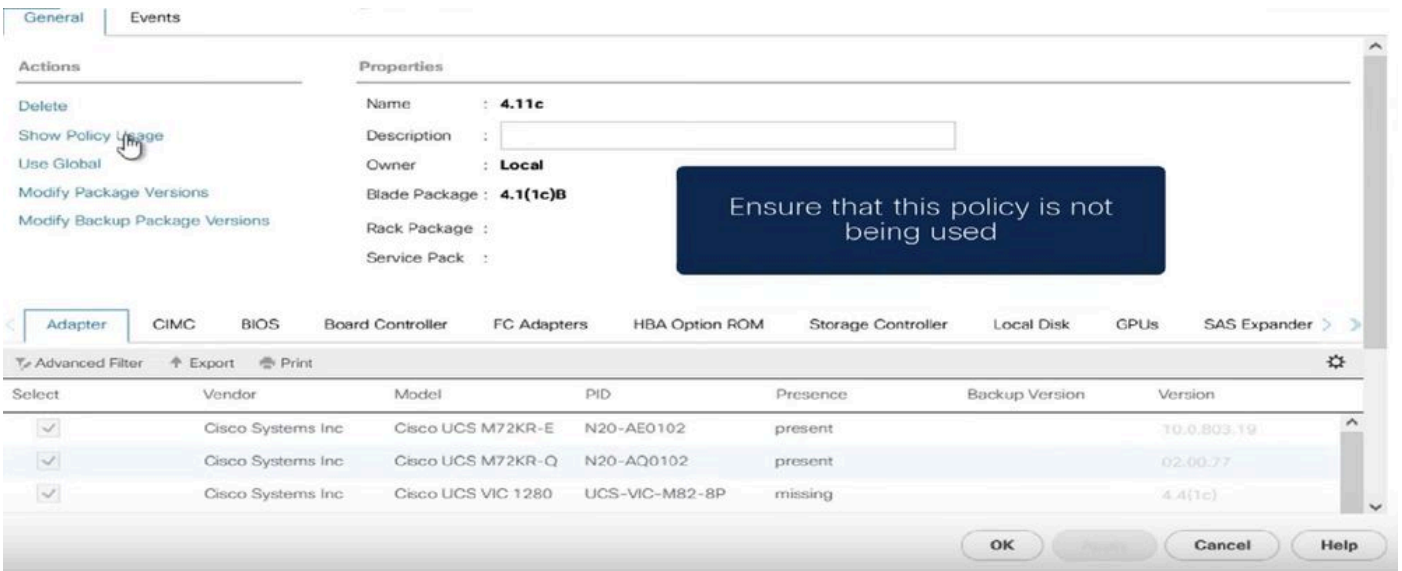
---

## Modifier la version du package

Étape 1. Naviguez dans l'onglet Servers > Politiques > Host Firmware Packages > Dans le volet de droite, sélectionnez la stratégie concernée, puis cliquez sur Info.



Étape 2. Sous la stratégie affectée précédemment sélectionnée, cliquez sur « Afficher l'utilisation de la stratégie » pour confirmer qu'aucun profil de service ou modèle actuel n'utilise cette stratégie.



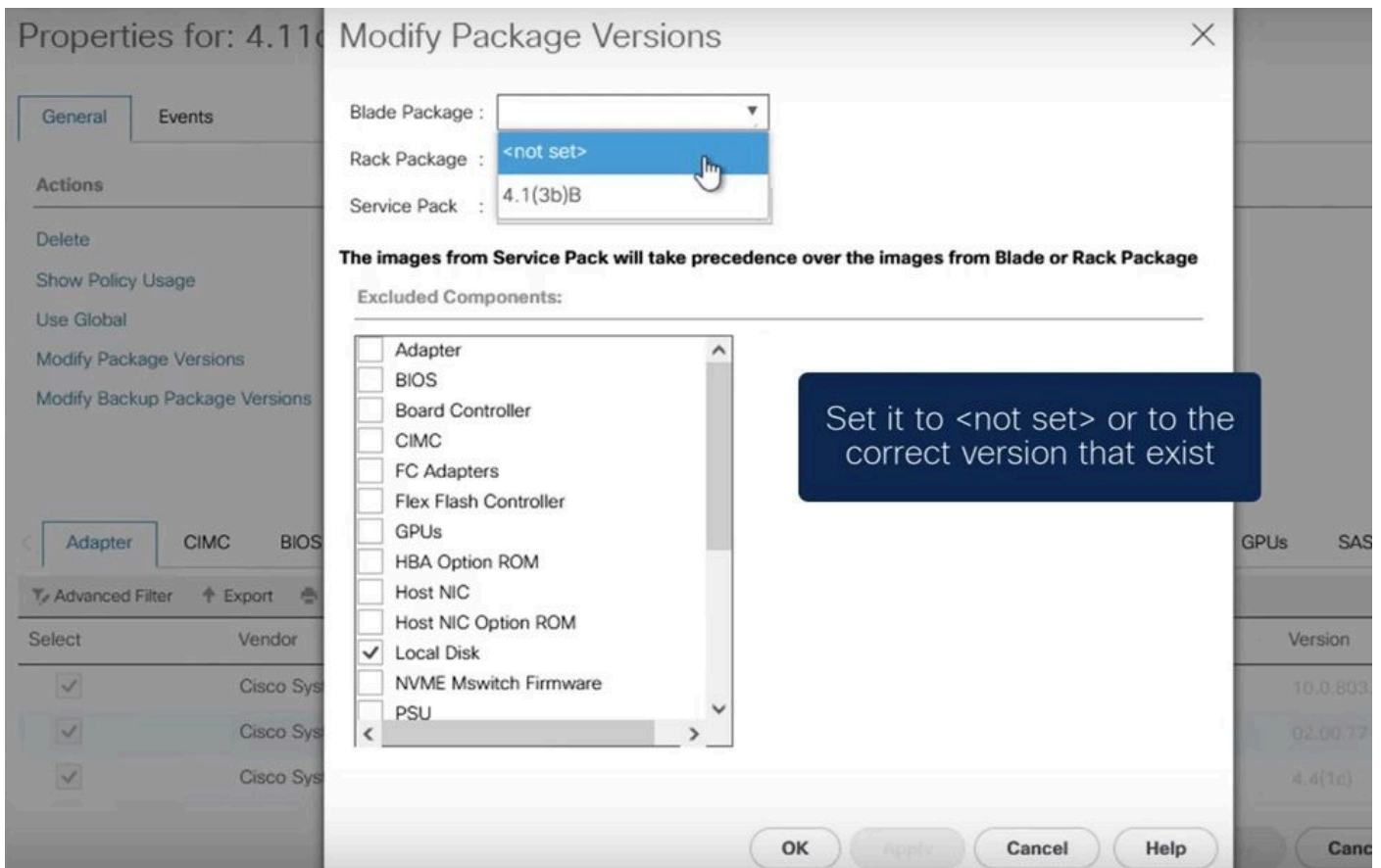
## Service Profiles/Templates Including 4.11c


Service Profiles/Templates

The policy 4.11c is included in the service profiles/templates listed in the table below.



Étape 3. Sélectionnez « Modifier les versions du package », puis supprimez ou remplacez le bundle de serveurs lames ou rack auquel il fait référence, puis choisissez « Appliquer » pour enregistrer les modifications.





Remarque : les étapes de dépannage mentionnées précédemment ne sont pas gênantes.

---

## Informations connexes

[Vidéo Effacer Les Alertes "Image Supprimée"](#)

[Gestion des progiciels hôtes](#)

[software.cisco.com](https://software.cisco.com)



À propos de cette traduction

Cisco a traduit ce document en traduction automatisée vérifiée par une personne dans le cadre d'un service mondial permettant à nos utilisateurs d'obtenir le contenu d'assistance dans leur propre langue.

Il convient cependant de noter que même la meilleure traduction automatisée ne sera pas aussi précise que celle fournie par un traducteur professionnel.