

# Integración de AMP para terminales con FMC para la fuente de datos.

## Contenido

[Introducción](#)

[Procedimiento para integrar AMP para terminales con FMC](#)

[Información Relacionada](#)

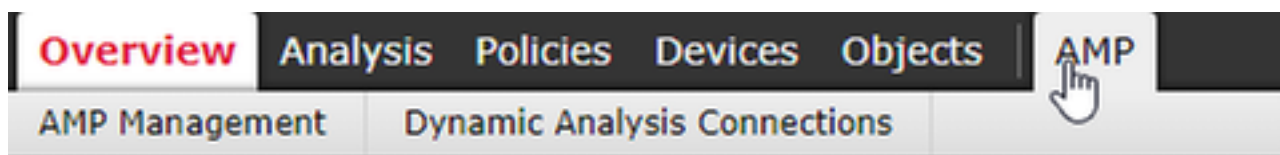
## Introducción

Este documento describe el procedimiento para integrar la protección frente a malware avanzado (AMP) para terminales con Firepower Management Center (FMC) para la fuente de datos de eventos.

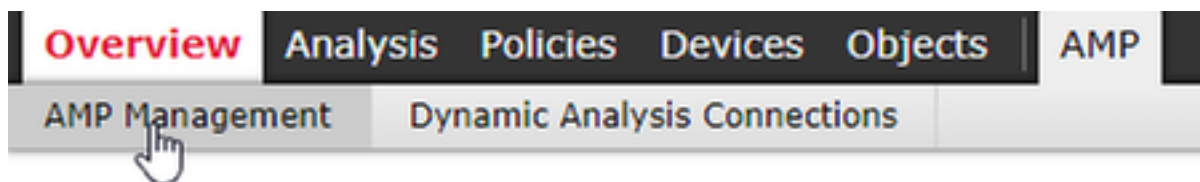
## Procedimiento para integrar AMP para terminales con FMC

**Nota:** se trata de una fuente de datos unidireccional (AMP para terminales alimenta a FMC con los eventos que encuentra). La configuración no se integrará.

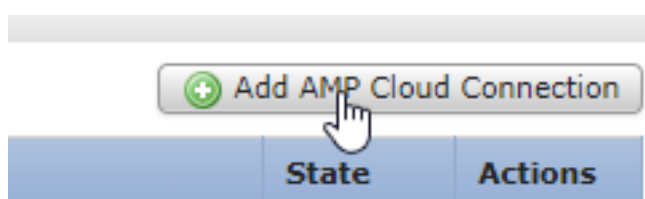
1. En el FMC, haga clic en "AMP":



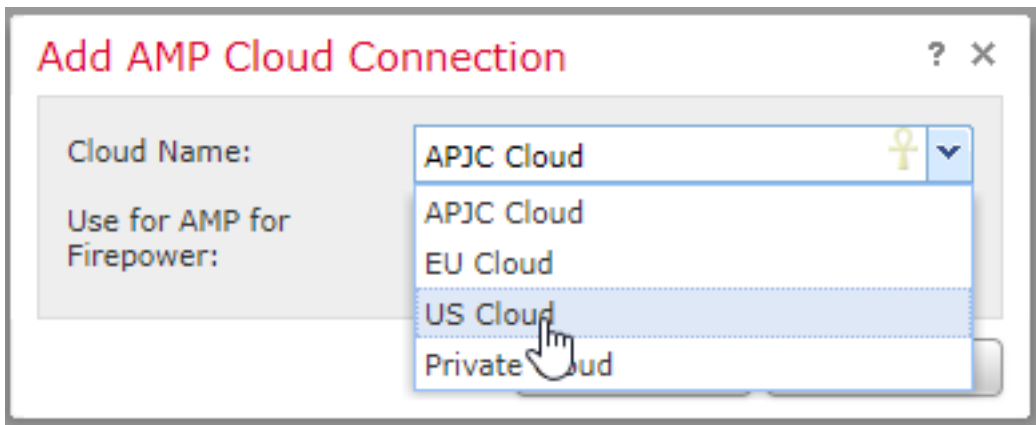
2. Haga clic en "AMP Management" (Gestión de AMP).



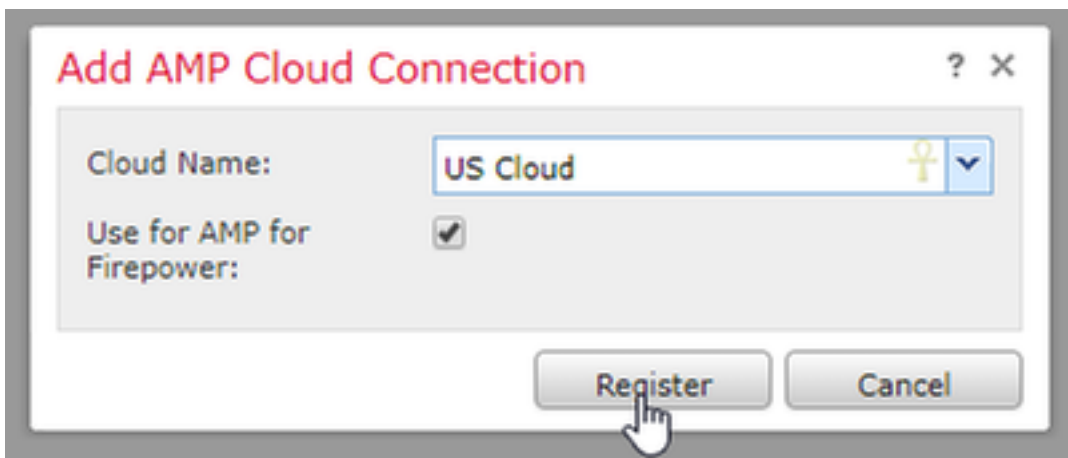
3. "Agregar conexión a la nube de AMP"



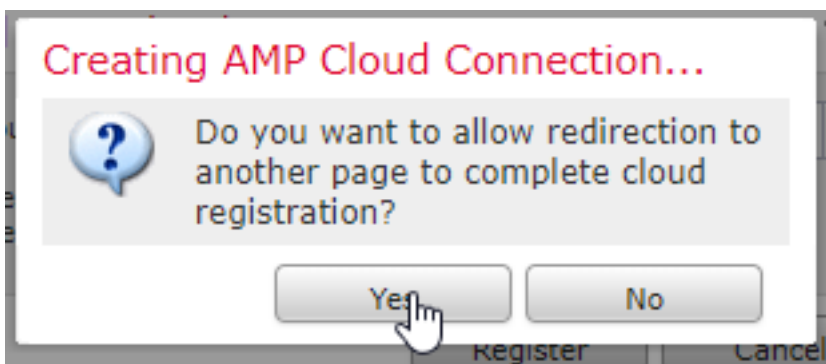
4. Seleccione la nube de AMP que utiliza para AMP para terminales:



5. Haga clic en "Registrar":



6. Haga clic "Sí" para permitir la redirección a la consola de AMP para terminales:



7. Inicie sesión en AMP para terminales:



# AMP for Endpoints

Log In

[Use Single Sign-On](#)

[Can't access your account?](#)

8. Haga clic en "Permitir" para autorizar la conexión de AMP a FMC:

## < Authorize [REDACTED]


The [REDACTED] with URL of https://[REDACTED]/ is requesting the following authorizations:

- Streaming event export

If you are going to authorize the request, please select which groups will have their events exported to this application:

### Event Export Groups

All groups selected

A large, empty rectangular box with a vertical scrollbar on the right side, intended for selecting event export groups. The box is currently empty.

Deny

Allow

9. La página se redirige de nuevo al FMC. Verifique el tipo de solución de Cisco AMP, mostrará "AMP para terminales y AMP para redes" y el "estado" debe ser una marca de verificación azul:



## Información Relacionada

- [Soporte Técnico y Documentación - Cisco Systems](#)
- [Cisco AMP para terminales: notas técnicas](#)
- [Cisco AMP para terminales: guía del usuario](#)