



# 業界唯一に更に進化した、シスコ SSE 最新アップデート

シスコシステムズ合同会社 セキュリティ事業  
サイバーセキュリティ製品担当 福留 康修  
ソリューションズ エンジニア 坂川 健太

2024.6.28

# 超分散環境が新たな現実

85%

組織はサイバーセキュリティの脅威に対処する準備が十分でない

78%

セキュリティ・ツールの多さが複雑さを招いているとの報告

94%

IT leaders report that users bypass their current VPN solution

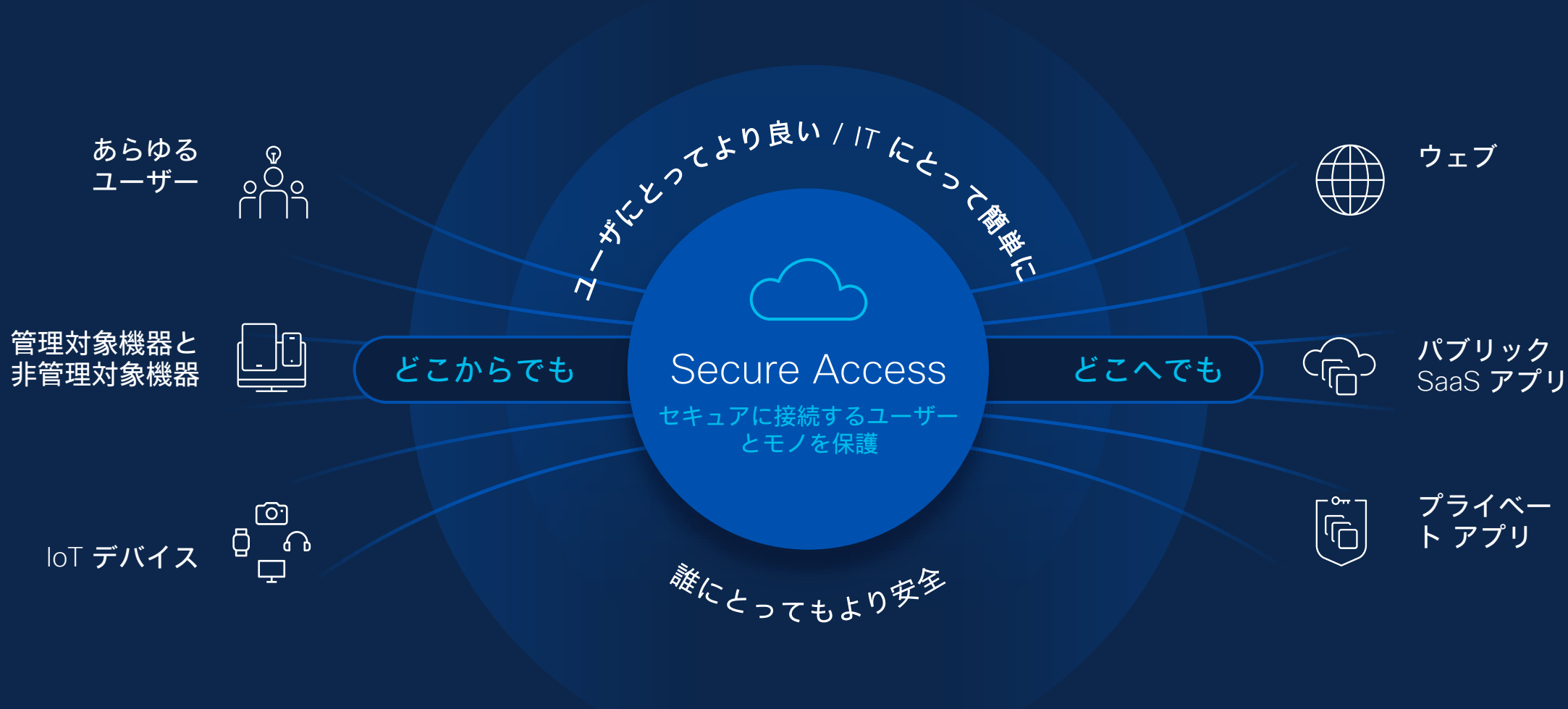
## 多様な IT ランドスケープがセキュアな接続を困難に

# 既存 SSE における課題とは

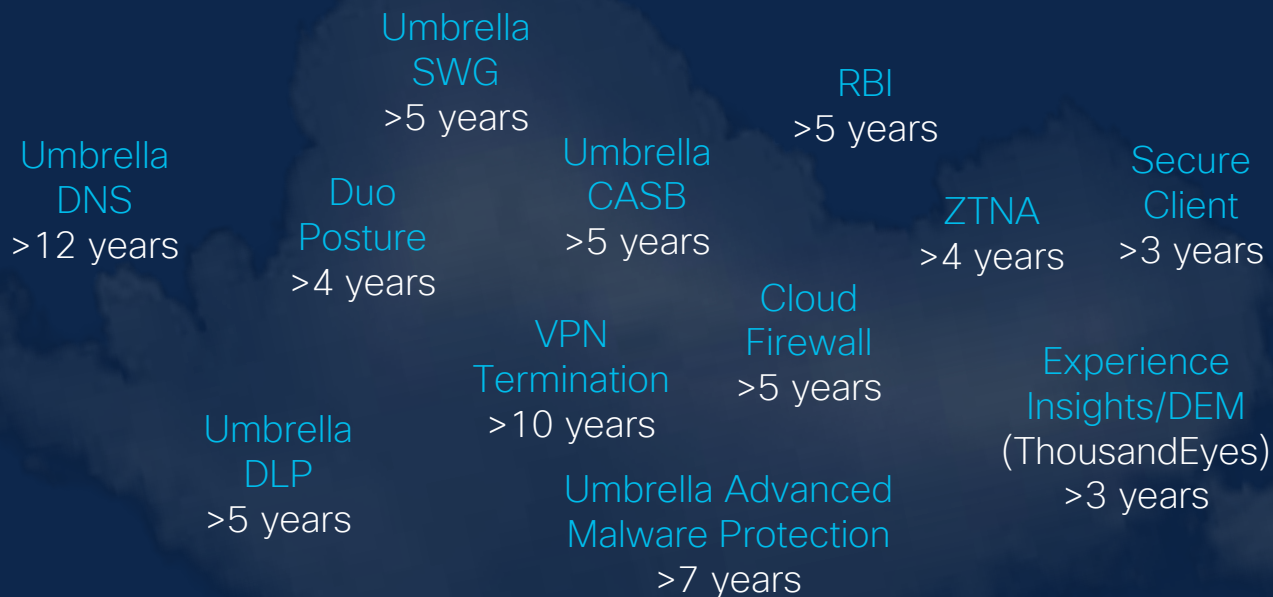
1. ゼロトラストとしてのカバレッジ (限定的なネットワークの対応にとどまる)
2. 不十分なセキュリティ機能または柔軟ではないセキュリティ機能適用
3. 単一ではないエージェントによるエンドユーザ側での VPN と ZTNA の使い分け
4. ZTNA への移行が困難 (ユーザの協力を前提)
5. 進まないアプリケーションのゼロトラスト対応 (VPN でしか救えない実情)
6. ネットワーク (LAN、DC など) と連動しないセキュリティ設計 (例: セグメンテーション)
7. 端末と SSE 間のネットワークにおける不可視性と解決手法の不在
8. 買収リスク、値上げリスク

# Cisco Secure Access で防衛を近代化

ゼロトラストに基づくクラウドネイティブ・セキュリティの融合



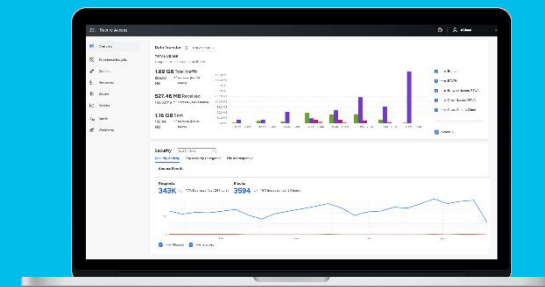
# Cisco Secure Access とは 実証済みのクラウドネイティブなセキュリティを1つのサービスに集



70,000 社以上のお客様を保護

2億2000万以上のエンドポイント

## Cisco Secure Access



- シングルコンソール
- 単一クライアント
- 統一ポリシー

コンソール、ポリシー、  
クライアントの統一

高度なゼロ・トラスト・  
プロテクション

優れたユーザー  
体験



# Cisco Secure Access

業界をリードする  
SSE

ITオペレーション  
の簡素化



セキュア インターネット アクセス

セキュア プライベート アクセス

AI による脅威の防御と管理




A woman with long dark hair is holding a dark-colored smartphone in her hands. She is wearing a light blue long-sleeved shirt. The background is dark and out of focus. The text is overlaid on the left side of the image.

ユーザーにとってよりよい  
シームレスなアクセス経験

# ユーザーからアプリへのシームレスなゼロ・トラスト

ステップ 1  
ログイン

ステップ 2  
安全に仕事を開始



コネクティビティ、アクセス・コントロール、セキュリティはお任せください

ユーザは最小限の手間で仕事を開始



# Cisco Secure Client

一連のセキュリティ・サービス実現モジュール



AnyConnect VPN (Core)

ZTA Module

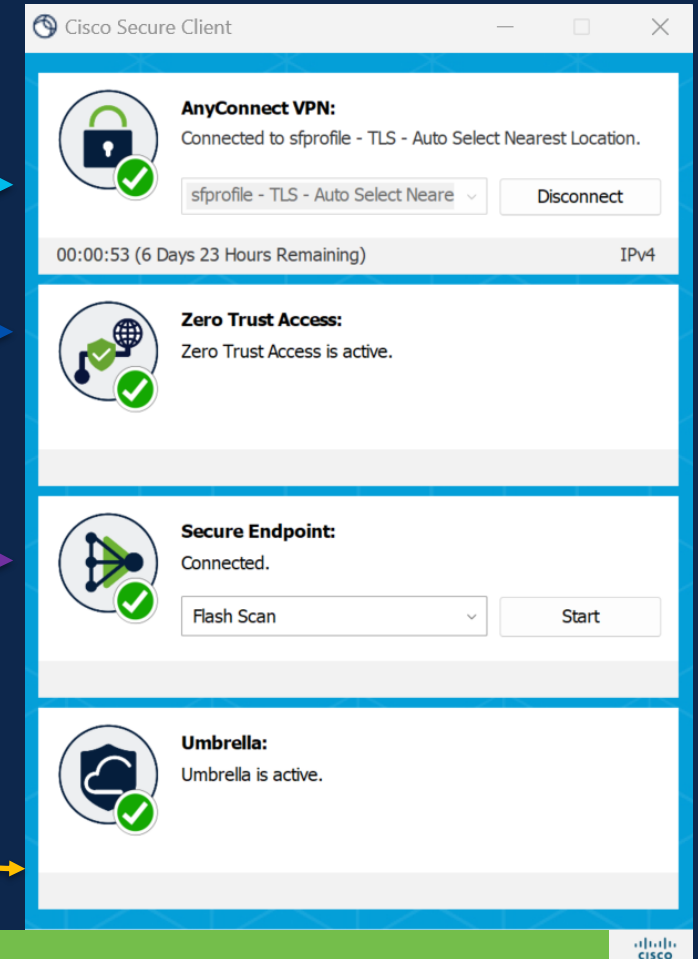
Secure Endpoint (AMP)

Roaming Module

Thousand Eyes (No UI)

Cloud Management Module (No UI)

Diagnostic and Reporting (DART)




一つのエージェントで VPN、ZTNA からインターネット セキュリティまでカバー

# モバイルデバイスでのシームレスでセキュアなアクセス

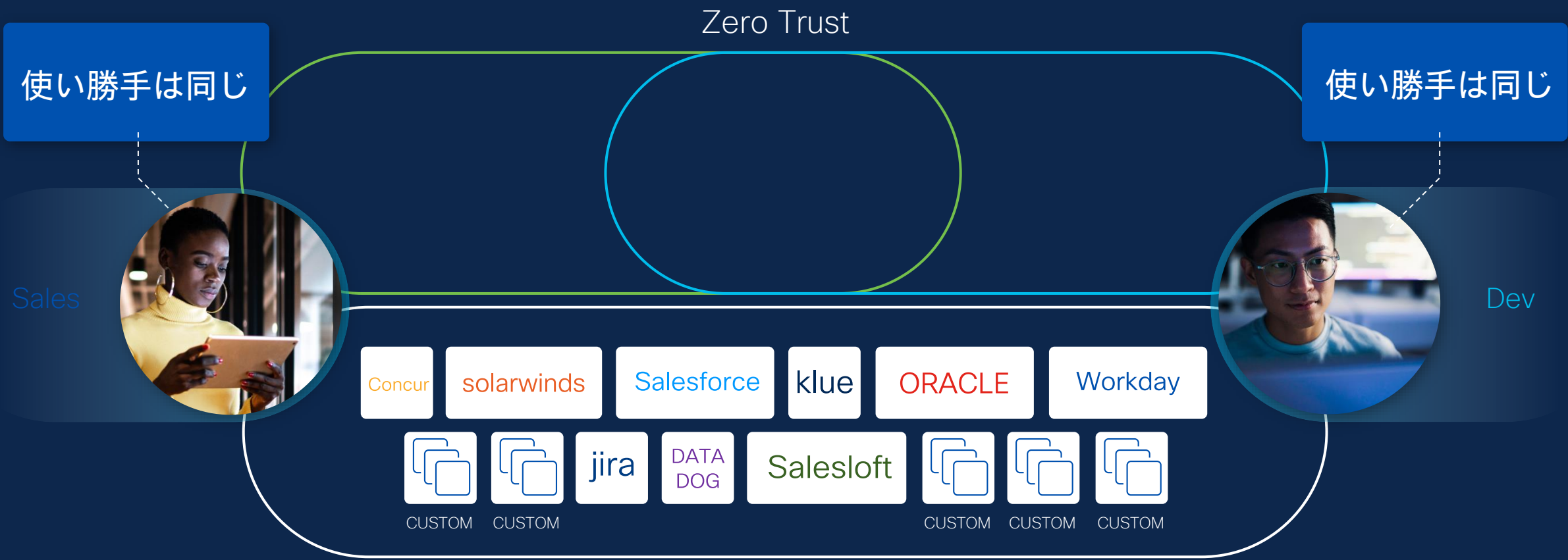
シスコと大手モバイルプロバイダーが共同で、業界初のモバイル機器向けゼロトラスト・アーキテクチャを開発

Apple 社および Samsung 社に対応




モバイルデバイスからのシームレスなプライベート アプリ アクセス

# ゼロトラストへの道のりを簡素化



ZTNA への移行がスムーズ



# IT 管理者にとって 使いやすく

単一のクラウドプラットフォームに  
おけるセキュリティの融合

# トラフィックの把握、リスク分析、アクセス管理

シングル コンソール

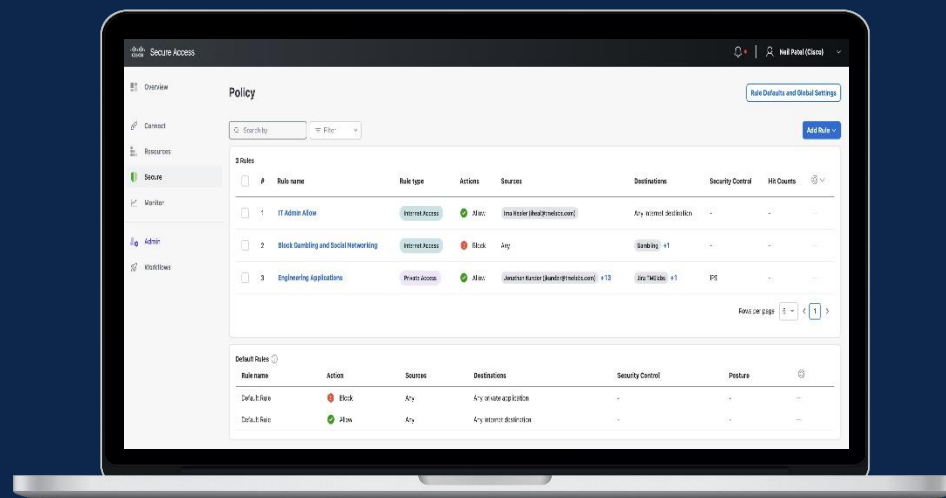
統合ポリシー管理  
全体的な脅威の可視化  
集約されたレポート

ユニファイド エージェント

シームレスなユーザー体験  
オンボーディングの迅速化  
メンテナンスの合理化

シングル サブスクリプション

ベンダー/ライセンスの統合  
展開の最適化  
コスト効率化



クラウドセキュリティの統合によるコスト削減と効率性の向上

# ユニファイド ポリシー

インターネットからプライベート アプリケーション アクセス までまとめてポリシーを設定・管理

- SSE のポリシーは以下のように構成
  - パブリック・インターネット / SaaSアクセス・コントロール・ポリシー
  - プライベート・アクセス・コントロール・ポリシー
- 各ルールには明示的な「ルール・タイプ」が定義付けされ、ポリシー設定を統一したビュー
- ルールは各実施エンジンで順番に評価

Policy

Search by  Filter

16 Rules

#	Rule name	Rule type	Actions	Sources	Destinations	Security Control	Status
1	Eng2Internet-Allow	Internet Access	Allow	Engineering (tmelabs.com)Engineering	News +1	IPS, Web, Tenant	Enabled
2	Eng2Internet-Warn	Internet Access	Warn	Engineering (tmelabs.com)Engineering	BH-Warn	IPS, Web	Enabled
3	Eng2Internet-Block	Internet Access	Block	Engineering (tmelabs.com)Engineering	BH-Block	Web	Enabled
4	Health App	Private Access	Allow	Eng1 (eng1@tmelabs.com)	Health DB	-	Disabled
5	Finance To Finance Resources	Private Access	Allow	Finance (tmelabs.com)Finance	Finance Portal	-	Enabled
6	Eng to Eng Resources	Private Access	Allow		AWS-Jira	-	Enabled
7	BH-Jira-ZTA	Private Access	Allow		AWS-Jira	-	Enabled
8	BH-BAP	Private Access	Allow		Jira-BAP	IPS	Enabled
9	Test SaML	Internet Access	Block		Internet destination	Web	Disabled
10	block IP App	Private Access	Block		IP-VPN	-	Disabled

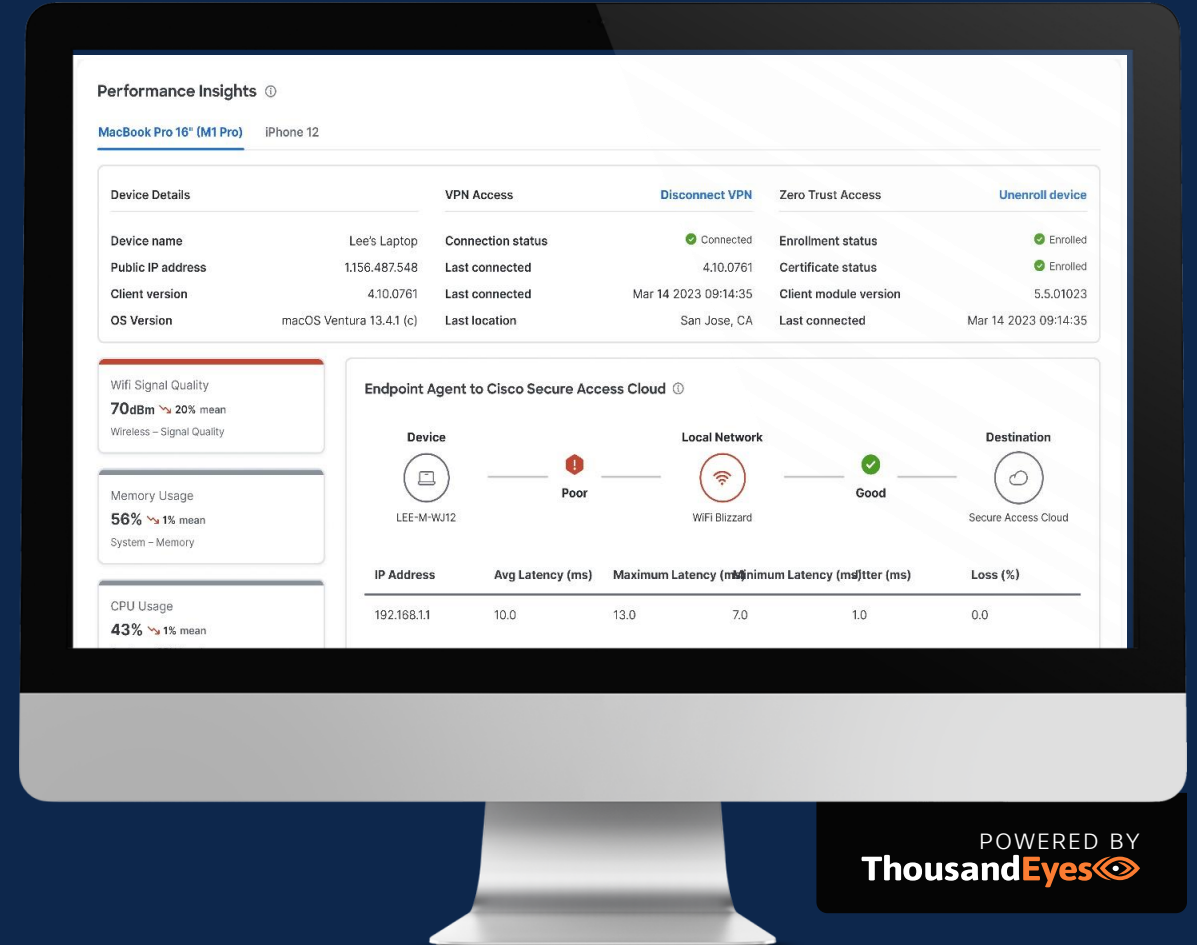
Rows per page 10 < 1 2 >

Default Rules ⓘ

Rule name	Action	Sources	Destinations	Security Control	Posture
Default Rule	Block	Any	Any private application	-	-
Default Rule	Allow	Any	Any Internet destination	IPS, Web, Tenant	-

# エクスペリエンス インサイト

- エンドポイントのパフォーマンス - CPU、メモリ、Wi-Fi
- ネットワークパフォーマンス - エンドポイントと Secure Access 間
- SaaSアプリケーションパフォーマンス (トップ20)
- ビデオおよびテキスト (UCaaS) のパフォーマンス・モニタリング
- ユーザー固有のイベント



ユーザーからアプリケーションへのアクセスの健全性とパフォーマンスを監視

# ご参考) シスコ SASE に含まれる監視



elshak





# SDWAN – Secure Internet Access

簡単なステップでセキュアなブランチ・アクセスを実現

Cisco\_Secure\_Access\_Connectivity

SSE Provider: Cisco Secure Access

In order to proceed, Please provide SSE Credentials. It is a one-time process. [Add Cisco Secure Access Credential](#)

**Cisco Secure Access Credential**

This will be saved to Administrative Settings for future usage.

API Key  
68628100c4d44650a603453f13ca9cdc

Secret  
\*\*\*\*\*

Cancel Save

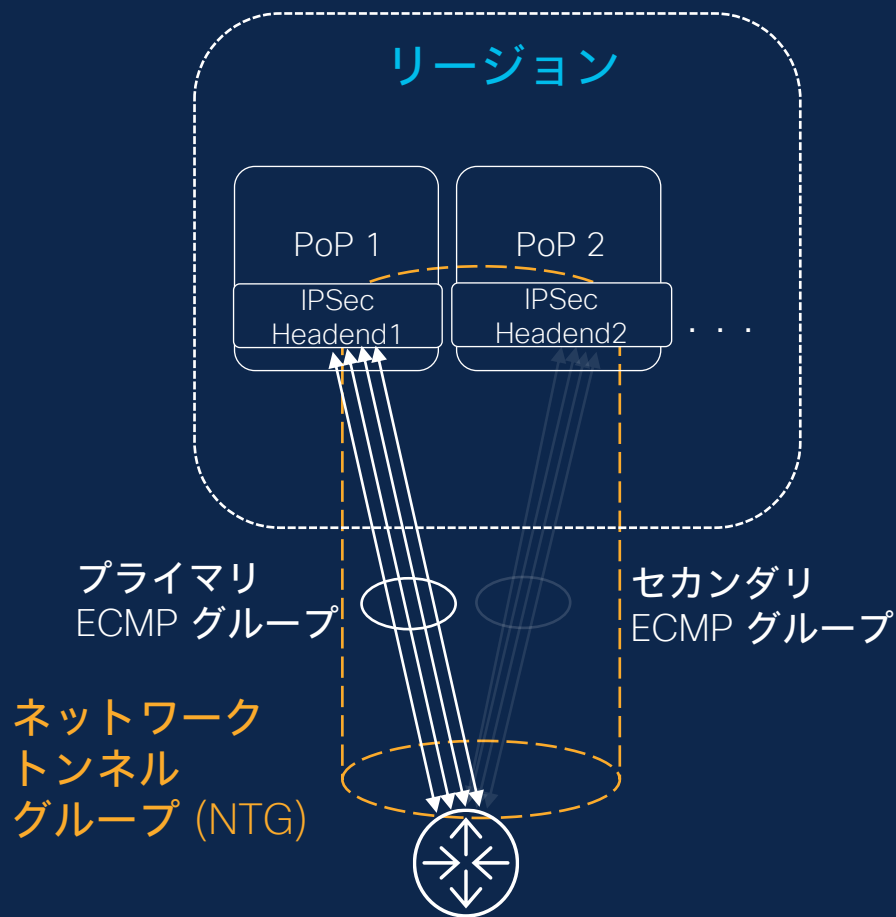
ブランチを Cisco Secure Access に接続し、セキュアなインターネット・アクセスを実現

## 機能:

- Catalyst SD-WAN によるトンネルの自動化
- トンネルのグループ化による帯域幅の拡大
- vManage ダッシュボードへの組み込み
- すべてのデバイスで一貫したインターネット・セキュリティ・ポリシー
- ネットワーク・セグメントベースのポリシーと ISE タグ

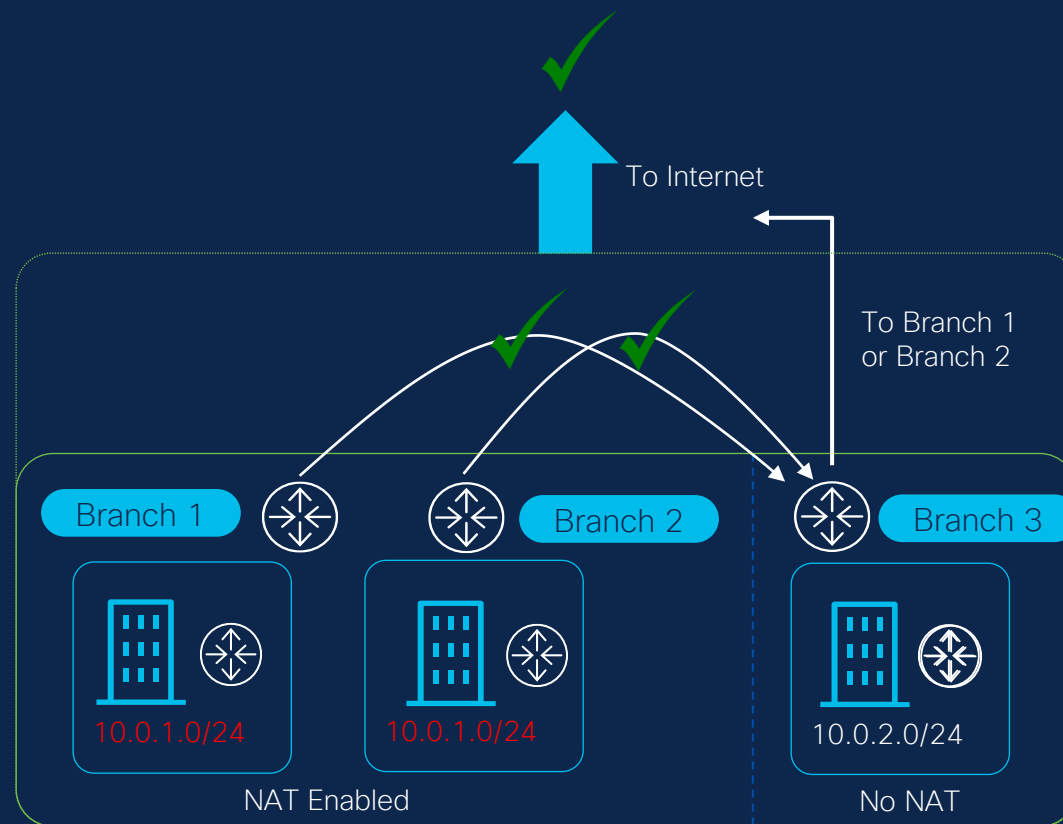
# ECMP による拡張性と IP オーバーラッピング対応

ECMP によるネットワーク拡張性



お客様環境に設置のルータ

IP オーバーラッピング対応



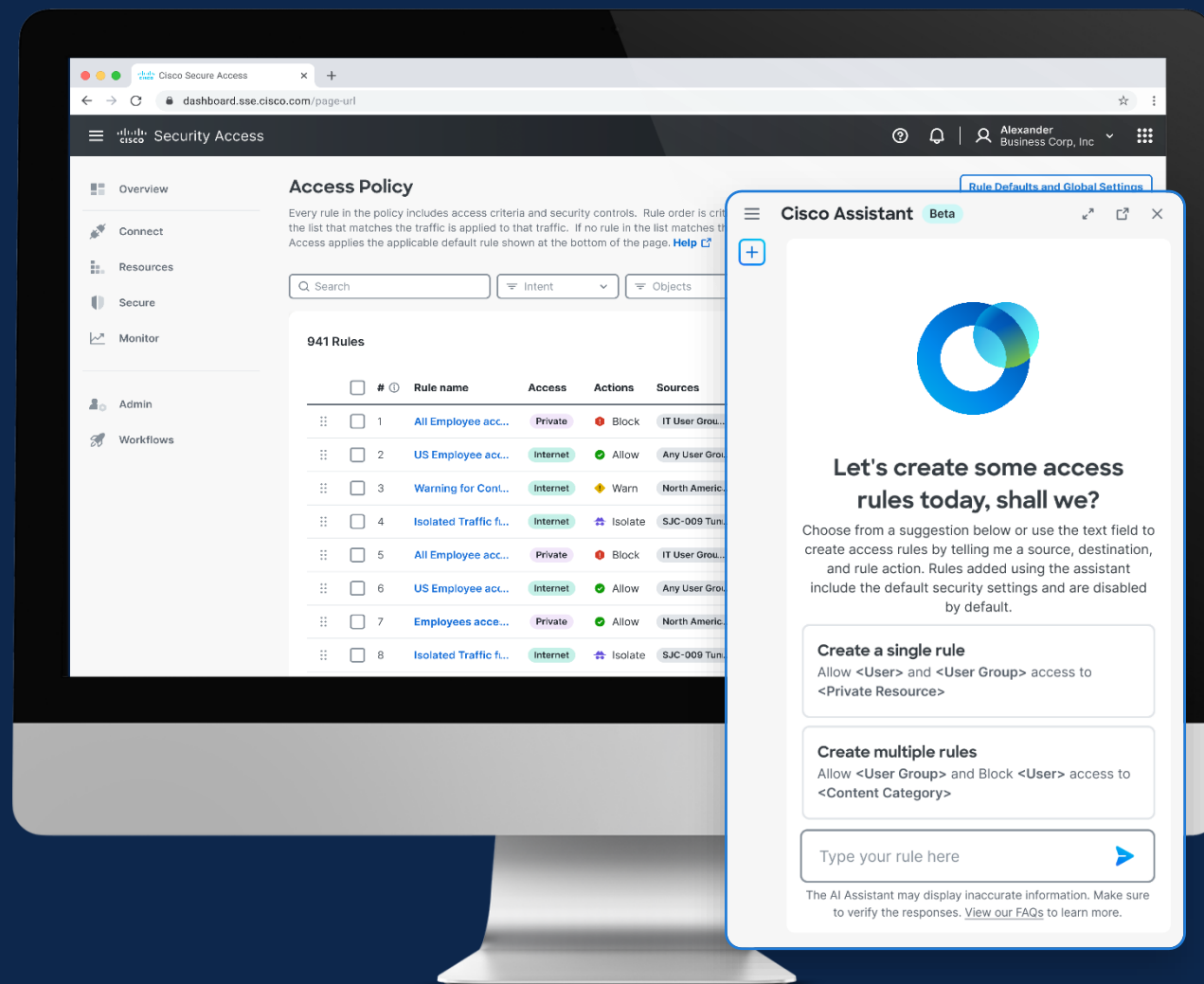
# セキュアアクセスにおけるシスコ AI アシスタントの導入

生成 AI の自然言語で構築:

ポリシー管理の簡素化とスピード  
アップを最大 70% 実現

人的ミスの削減

業務効率の向上





誰にとってもより安全

現代のゼロトラスト エンフォースメント

# Cisco Secure Access 機能

基本のセキュアサービスエッジ (SSE) の一歩先を行くサービスで快適な接続を実現しビジネスを強力に保護

## 基本となる SSE



セキュア Web  
ゲートウェイ  
(SWG)



クラウド アクセス  
セキュリティ プロセッサ  
(CASB) と DLP



ゼロトラスト  
ネットワーク  
アクセス (ZTNA)



サービスとしての  
ファイアウォール  
(FWaaS) と IPS



シスコは基本の機能も追加の機能も 1 つのサブスクリプションで提供



DNS  
セキュリティ



マルチモード  
DLP



高度な  
マルウェア  
防御



サンド  
ボックス



Talos 脅威イン  
テリジェンス



サービス  
としての  
VPN



エクスペリエンス  
インサイト



リモート  
ブラウザ  
分離

# シスコ独自のゼロトラスト アクセス

## 高いパフォーマンス

ネットワーク・アクセラレーションによる**高速接続**

OSに組み込まれたゼロトラストアプリへの**即時アクセス**

次世代インターネットプロトコルによる**低遅延**

## より強固なセキュリティ

アイデンティティを認識するプロキシでネットワークを**防御**

より深いマイクロセグメンテーションによるラテラルムーブメントからの**保護**

プライベート・アプリケーションの詳細の**漏洩を防止**

ハイパフォーマンスと高度なセキュリティを両立

# Cisco Talos 脅威インテリジェンス


専門家、データ、  
Gen AI を活用した、  
脅威の全体像に対す  
る比類なき可視性



550B セキュリティ イベント /日



~9M ブロックされた電子メール /時



~2,000 あらたなサンプル /分



~2,000 ドメインをブロック /秒

# Secure Access: AI の利用を安全に

AI 利活用に際し出入りする知的財産の保護

脅威の可視性

アクティビティの  
発見と評価

漏洩防止

プロンプトもアップ  
ロードも検査 (DLP)

脅威の予防

アプリのブロックと  
ダウンロードの制御

70 以上の生成 AI アプリ (API を含む) を発見し、コントロール

増え続ける AI 活用に安心をご提供

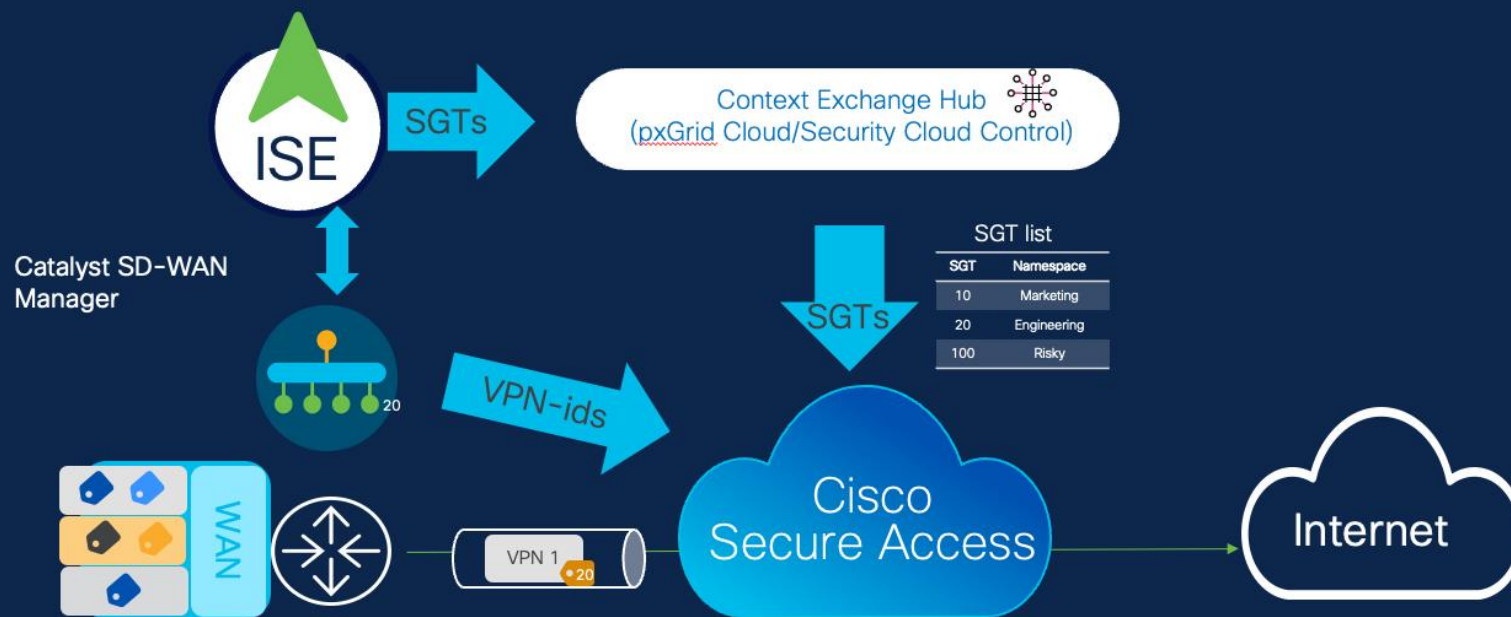


# 最近の発表とロードマップ

1. Reserved IP for Roaming Users EFT in May
2. Mobile ZTA for iOS and Android Released in May
3. Chromebook support (DNS, SWG) for Internet Access EFT in May
4. Cisco SD-WAN Integration for Private Access
5. ISE-RADIUS for RA-VPN (AAA, Change of Authorization(COA), Posture) Released in Mar
6. ISE Integration for Security Group Tagging (TrustSec integration with LAN/Cloud) Phase 1 EFT in May
7. Unique IP pool Assignment per VPN profile
8. IPv6
9. AI Assistant Phase 1 release in May
10. API Phase 1 release in May

# Catalyst SD-WAN / Secure Access / Cisco ISE 間でコンテキスト共有してインターネット アクセスをセキュアに

1. Catalyst SD-WAN ブランチから発信されるインターネット接続トラフィックを保護
2. Catalyst SD-WAN は Cisco ISE と連携して、ネットワークコンテキスト (ISE Security Group Tags[SGT] および SD-WAN VRF/VPN) を Cisco Secure Access と共有
3. Cisco Secure Access は、これらのネットワークコンテキストに基づいてポリシーを適用できるようになり、SD-WAN のブランチユーザーからインターネットに接続されたトラフィックを保護
4. ISE SGT を使用することで、ポリシー施行のためにトラフィックをマイクロセグメント化可能



セグメンテーションされた環境に対するセキュアなインターネットアクセス

# Cisco Secure Access パッケージ概要

リモート プライベート アクセスとダイレクト インターネット アクセスの個別のユーザ数

## Cisco Secure Access Advantage

### Essentials パッケージの すべての機能に加え

レイヤ 7 ファイアウォール、IPS、  
DLP、RBI (レベル All) 、無制限  
サンドボックスなど\*

## Cisco Secure Access Essentials Base パッケージ

安全なインターネットアクセス、安全  
なプライベートアクセス、SWG、  
ZTNA、レイヤ 3 および 4 のファイア  
ウォール、CASB、RBI (レベル  
Risky) など

- ユーザー単位の  
ライセンス
- サブスクリプションの  
期間
  - 1、3、5 年間の  
サブスクリプション
  - 契約別の非標準契約

\* Private Access の DLP については以降のリリースにて対応予定

# SSE および ZTNA のリーダーとして認定




Rated as Strong Performer in Forrester 2024 SSE Wave



SSE Category 2024  
4.4/5 Rating

Customer Value Leader  
Global Security Services Edge



ZTNA Overall Leader Award  
KuppingerCole 2024



Rated First in  
CASB, SWG, DNS  
Internet Security

# Secure Access お客様事例

## グローバル製造・販売会社

### お客様プロフィール

- 創業 100 年以上
- 従業員 10 万人以上
- 売上高 1,500 億ドル以上
- 数十の主要ブランド

### 顧客ニーズ

- 即時のゼロトラスト構想
- 完全に柔軟な SSE パスへの要望
- ベンダーの統合
- きめ細かな最小権限制御
- 効率的なリモート ユーザエクスペリエンス
- 管理の簡素化
- IPS と RBI

### シスコを選んだ理由

- セグメンテーションを強化でき、ラテラルムーブメントを防止
- ユーザー単位、アプリ単位のゼロトラスト接続
- ユーザーと管理者の利点を実証
- 請負業者向けのクライアントレス ZTNA
- IPS と RBI を含む

### 競合他社製品に対する評価結果

A 社 : インターネットとプライベート・アクセスで複数のダッシュボードとインストール。古い ZTNA アーキテクチャ  
高価格 で多くのアドオン。

B 社 : 設定が難しい。古い VPN サービスのアプローチ。

# Secure Access お客様事例

## 大規模病院

### お客様プロフィール

- 大学医学部の教育病院
- 700 床以上
- 職員 80,000 人以上
- 年間患者数数万人
- 年間数千億円の研究
- 年間売上 1 兆円以上

### 顧客ニーズ

- 幅広いセキュリティ機能
- ベンダーの統合
- 信頼性の高い拡張性
- 柔軟な導入オプション
- セキュリティの有効性
- 機能横断的な効率的なセキュリティ管理

### シスコを選んだ理由

- 統一契約 ネットワーク /SD-WAN & セキュリティ
- コスト削減
- 単一の SSE ダッシュボードとポリシーエンジン
- 導入と運用の効率化
- 実証済みのセキュリティ性能

### 競合他社製品に対する評価結果

A 社：インターネットとプライベート・アクセスの分離、契約の柔軟性に欠ける、高額な料金設定

B 社：リバース・プロキシ・アプローチで遅く、設定も複雑

# Secure Access お客様事例（その他）

## 製造業

従業員 7,000人以上

シスコ・セキュア・アクセスに完全移行した最初のお客様

重視した点：  
単一のモジュール型 Cisco Secure Client によるエンドポイントエクスペリエンスの統合機能

シスコの差別化ポイント：  
エンド・ツー・エンド・ポートフォリオと、Cisco XDR との強固な統合

## ヘルスケア

従業員 60,000人以上

エレベート オファーを利用して Umbrella SIG からのアップグレード

重視した点：  
既存のインフラとセキュリティへの投資を活用できる

シスコの差別化ポイント：  
強固なセグメンテーションを可能にする ISE との統合

## 公安

10,000 人以上

優先セキュリティベンダーによるゼロ・トラスト戦略の強化を検討

重視した点：  
ノートパソコンと iPhone 向けに従来の VPN サービスからの移行に際し、低リスクでスピーディーな展開が可能

シスコの差別化ポイント：  
ネットワークキングとセキュリティのエンド・ツー・エンドを対象にする、Cisco SD-WAN と ISE との統合

# 既存 SSE における課題を解決する Secure Access

1. ゼロトラストにおいて重要と言える**広範なカバレッジ**
2. **十分なセキュリティ機能**に加え、**柔軟なセキュリティ機能適用**
3. **ユニファイドエージェント**によりエンドユーザ側での VPN と ZTNA の使い分けは不要
4. ZTNA への**移行がスムーズ**（ユーザの協力は基本的に不要）
5. 長期的なアプリケーションのゼロトラスト化に合わせて **ZTNA と VPN の両方を標準で提供**
6. **ネットワーク**（LAN、DC など）と**一貫性のあるセキュリティ設計**（例：セグメンテーション）に対応
7. 端末と SSE 間、SSE と 著名な SaaS間における**詳細経路可視化と解決手法の提供**
8. **値上げを前提とせず、安心して長期的に利用可能**



# 機能だけではない！ シスコ SASE (SSE + SD-WAN) をご採用頂くメリット

	Cisco (SD-WAN + Secure Access)	他社
1. 各拠点の展開工数 ( 機器設置、設計)	○ (設置、設計、設定工数小)	△
2. 大規模拠点における設計の柔軟性	○ (ECMP 対応)	△
3. SSE のメンテナンスによる影響	○ (無し)	△ ( 経路の手動切り替えが必要 )
4. SSE のスケールアップ時における影響	○ ( 無し )	△ ( 停止を伴う )
5. SASE 横断的な通信経路の可視化	○ (標準対応)	△
6. モバイル デバイス対応	○ (追加コスト無し。Apple 社および Google 社との開発連携。)	△ ( モバイル用ライセンスが必要。 )
7. 特別支援体制 ( プレミアム サポート )	○ (日本語および英語)	△ (英語)
8. TAC	○ ( 日本および海外で受付可 )	△ ( 海外のみ )
9. SSE + SD-WAN 障害時の対応	○ ( シスコ )	△ ( 2 社以上の TAC ヘケースオープン必要 )

*Demo*



# *DLP*

## *ChatGPT からの保護の例*

- Overview
- Experience Insights
- Connect
- Resources
- Secure
- Monitor
- Admin
- Workflows

### Overview

The Overview dashboard displays status, usage, and health metrics for your organization. Use this information to address security threats and monitor system usage. [Help](#)

#### Connectivity Last 24 Hours

**Network tunnel groups** 23 total

- 12 Disconnected
- 6 Warning
- 5 Connected

**Resource connector groups** 5 total

- 3 Disconnected
- 2 Connected

#### Data Transfer Last 24 Hours

**TOTAL USAGE**  
Usage data - delayed up to 30 min.

**753.84 MB Total traffic**  
234.95 MB Decrease (last 24 hours)

**106.62 MB Received**  
27.50 MB Decrease (last 24 hours)

**647.23 MB Sent**  
207.46 MB Decrease (last 24 hours)

Time Slot	Branch (MB)	Cisco Secure Client (MB)	Client-based ZTNA (MB)	RAVPN (MB)	Browser-based ZTNA (MB)
16:00 - 18:00	95.0	0.0	0.0	0.0	0.0
19:00 - 21:00	60.0	0.0	0.0	0.0	0.0
22:00 - 00:00	45.0	0.0	0.0	0.0	0.0
01:00 - 03:00	45.0	160.0	0.0	0.0	0.0
04:00 - 06:00	45.0	0.0	0.0	0.0	0.0
07:00 - 09:00	50.0	0.0	0.0	0.0	0.0
10:00 - 12:00	45.0	0.0	0.0	0.0	0.0
13:00 - 15:00	40.0	140.0	0.0	0.0	0.0

- Branch
- Cisco Secure Client
- Client-based ZTNA
- RAVPN
- Browser-based ZTNA
- Select All

# *AI Assistant* アクセスポリシーの作成

- Overview
- Experience Insights
- Connect
- Resources
- Secure
- Monitor
- Admin
- Workflows

### Overview

The Overview dashboard displays status, usage, and health metrics for your organization. Use this information to address security threats and monitor system usage. [Help](#)

**Connectivity** Last 24 Hours

**Network tunnel groups** 23 total

- 12 Disconnected
- 6 Warning
- 5 Connected

**Resource connector groups** 5 total

- 3 Disconnected
- 2 Connected

**Data Transfer** Last 24 Hours

**TOTAL USAGE**  
Usage data - delayed up to 30 min.

**614.80 MB Total traffic**  
380.20 MB Decrease (last 24 hours)

**100.75 MB Received**  
31.79 MB Decrease (last 24 hours)

**514.05 MB Sent**  
348.41 MB Decrease (last 24 hours)

Time Slot	Branch (MB)	Cisco Secure Client (MB)	Client-based ZTNA (MB)	RAVPN (MB)	Browser-based ZTNA (MB)
14:00 - 16:00	45	0	0	0	0
17:00 - 19:00	95	0	0	0	0
20:00 - 22:00	60	0	0	0	0
23:00 - 01:00	45	0	0	0	0
02:00 - 04:00	45	165	0	0	0
05:00 - 07:00	45	0	0	0	0
08:00 - 10:00	45	0	0	0	0
11:00 - 13:00	45	0	0	0	0

- Branch
- Cisco Secure Client
- Client-based ZTNA
- RAVPN
- Browser-based ZTNA
- Select All

# API

## 接続先リストの編集 (応用編)

- Overview
- Experience Insights
- Connect
- Resources
- Secure
- Monitor
- Admin
- Workflows

### Overview

The Overview dashboard displays status, usage, and health metrics for your organization. Use this information to address security threats and monitor system usage. [Help](#)

#### Connectivity Last 24 Hours

**Network tunnel groups** 21 total

- 10 Disconnected
- 5 Warning
- 6 Connected

**Resource connector groups** 4 total

- 2 Disconnected
- 2 Connected

#### Data Transfer Last 24 Hours

**TOTAL USAGE**  
Usage data - delayed up to 30 min.

**558.63 MB Total traffic**  
671.10 MB Decrease (last 24 hours)

**117.29 MB Received**  
90.63 MB Decrease (last 24 hours)

**441.34 MB Sent**  
580.47 MB Decrease (last 24 hours)

Time Slot	Branch (MB)	Cisco Secure Client (MB)	Browser-based ZTNA (MB)	Client-based ZTNA (MB)	RAVPN (MB)
10:00 - 12:00	45	8	0	0	0
13:00 - 15:00	60	8	0	0	0
16:00 - 18:00	48	0	0	0	0
19:00 - 21:00	65	0	0	0	0
22:00 - 00:00	45	0	0	0	0
01:00 - 03:00	48	0	0	0	0
04:00 - 06:00	45	0	0	0	0
07:00 - 09:00	35	65	0	0	0

- Branch
- Cisco Secure Client
- Browser-based ZTNA
- Client-based ZTNA
- RAVPN
- Select All

#### Security Last 24 Hours

[Security Activity](#) [Top Security Categories](#) [File Retrospective](#)



# Cisco Secure Access API で接続先リストを編集するステップ

1. Cisco Secure Access 管理ダッシュボードよりAPI Key + Key Secret を作成します
2. API Key + Key Secret より Authorization Token を作成します
3. 接続先リスト ID を取得します
4. 接続先リスト ID を指定して、該当接続先リストに任意の宛先を追加します

## Cisco Secure Access API Document

The screenshot shows the Cisco DevNet API documentation for the 'Update Destination List' endpoint. The page is titled 'Update Destination List' and includes the following information:

- Operation Id:** `updateDestinationLists`
- Description:** Update a destination list in your organization.
- Request Method:** PATCH
- Request Path:** `/destinationlists/{destinationListId}`
- Request Parameters:**
  - destinationListId** (required) | integer: The unique ID of the destination list.
- Request body:** Update a destination list.

The right-hand sidebar shows the 'Configuration' section with tabs for 'Parameters', 'Code Snippets', 'Curl', 'Python', and 'Nodejs'. The 'Python' tab is selected, displaying the following code snippet:

```
import requests

url = "https://api.sse.cisco.com/policies/v2/destinationlists/{destinationListId}"

payload = '''{
  "name": "New name of destination list"
}'''

headers = {
  "Content-Type": "application/json",
  "Accept": "application/json"
}

response = requests.request('PATCH', url, headers=headers, data = payload)

print(response.text.encode('utf8'))
```

