

Webex Calling

Webex Calling 簡単マニュアル

Webex Calling アプリ (iPhone) ユーザ操作

ボイス メール編

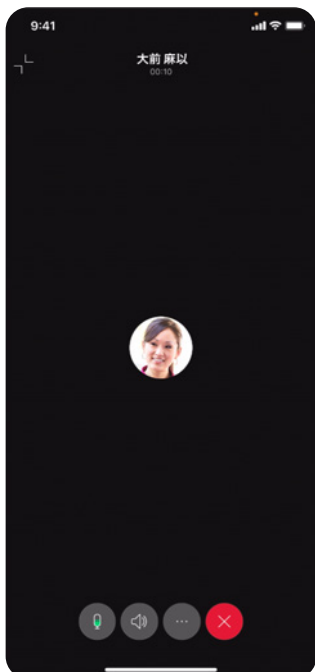
Contents

STEP1：ボイスメール録音（発信者） — フル操作	03
STEP2：ボイスメール再生（受信者）	04

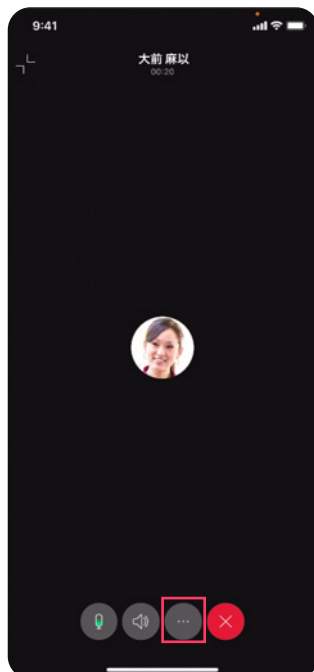
STEP1：ボイスメール録音（発信者） — フル操作

*音声ガイダンスに従って操作してください

1. ボイス メッセージ録音の
ガイダンスが流れる



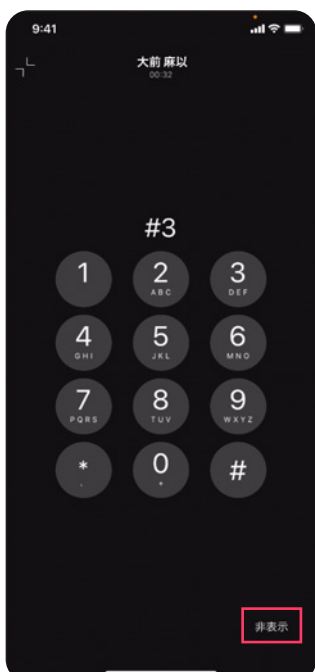
2. 発信音の後にメッセージを録音
3. [...] ボタンをタッチ



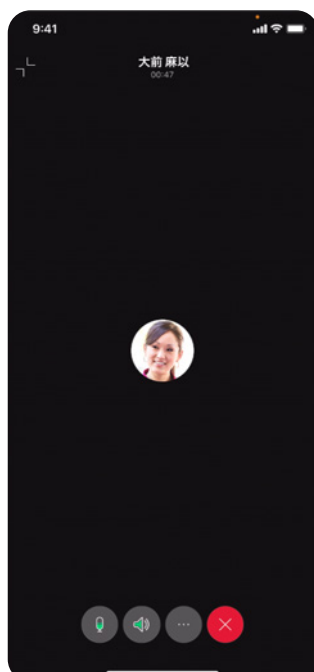
4. 【キーボードを表示】をタッチ



5. 【#】で録音を終了
6. 【3】を押してメッセージを送信
7. 右下の「非表示」をタッチし
【x】で電話を終了



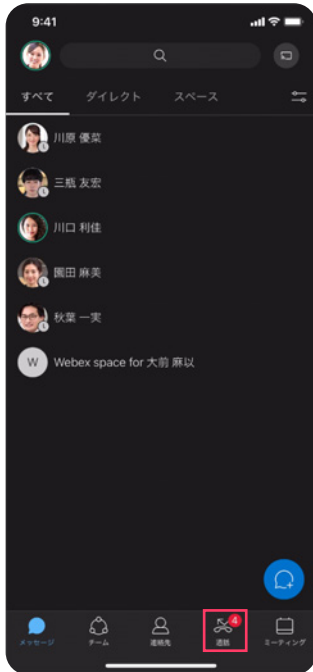
8. これでボイスメールが保存されます



STEP2：ボイスメール再生（受信者）

*音声ガイダンスに従って操作してください

1. 下画面の通話アイコンをタッチ



2. 【ボイスメール】をタッチ



3. 再生したいボイスメールをタッチ



4. 【▶】をタッチして再生

