



スマートアカウントを利用した 従来のPAKライセンスの管理

パートナー/カスタマー向け

シスコシステムズ合同会社

2017 年 6月



学習内容:

- LRPでPAKを表示し、スマートアカウントへ割り当てる
- LRPでPAKライセンスをスマートライセンスへ変換する

Agenda

1 LRPで従来のPAKにスマートアカウントを使用

2 LRPでPAKライセンスをスマートライセンスへ変換

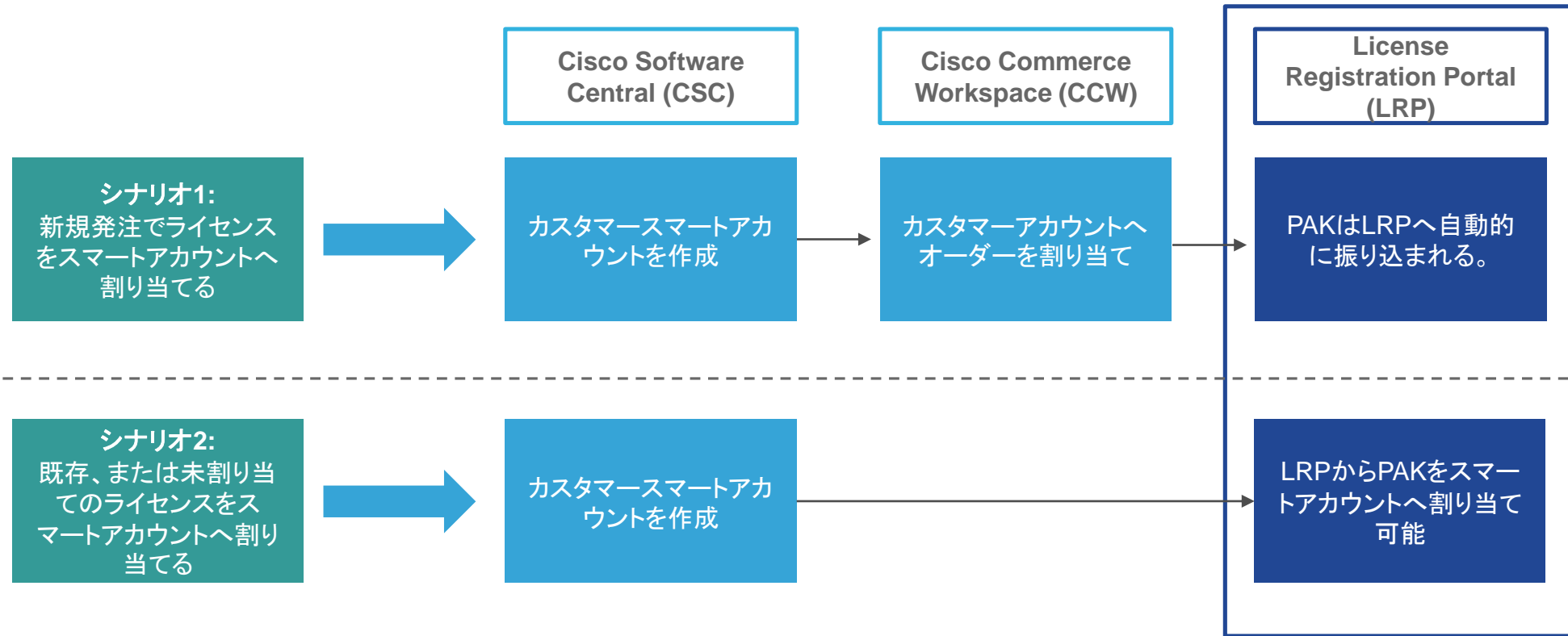
3 サポートと関連資料



LRPで従来のPAKにスマートアカウントを使用

従来のPAKライセンスにスマートアカウントを使用

スマートアカウントとお客様やパートナーとの仕組み



LRP- スマートアカウント

License Registration Portal (LRP)へログイン

- 1 [Cisco Software Central \(CSC\)](#) へログインします。CSCホームページ上で[ライセンス(License)]をクリック、または[ライセンス]セクションからアクセスします。
- 2 ライセンスセクションから[従来のライセンス(Traditional Licenses)] をクリックします。

Cisco Software Central

日本語 [変更] Cisco Demo Smart Account

注文 ダウンロード & アップグレード プロビジョニング **1** **ライセンス** 管理者

ダウンロード&アップグレード

ソフトウェア ダウンロード
新しいソフトウェアまたは既存のソフトウェアのアップデートをダウンロードします。

eDelivery
ソフトウェア、ライセンス、ドキュメントを迅速に電子発行することが可能です。

Product Upgrade Tool(PUT)
ユニファイドコミュニケーションなどのソフトウェアのメジャーアップグレードを発注します。

アップグレード可能なプロジェクト
利用可能なすべてのソフトウェアアップデートのリストを参照できます。

ネットワークプラグアンドプレイ

新しい

PnP Connect
PnP Connectポータルによるデバイス管理

ネットワークプラグアンドプレイの詳細
トレーニング、ドキュメンテーション、ビデオ

ライセンス

2 **従来のライセンス**
PAKベースと他のデバイスライセンスの生成と管理 (デモライセンスを含みます)。

スマートソフトウェアライセンス
スマートソフトウェアライセンスのトラックと管理

エンタープライズ ライセンス契約
エンタープライズライセンス契約のライセンスを生成および管理します。

注文

シスコから直接購入
シスコの製品、ソフトウェア、サービスの構成、価格設定、発注を実行できます。直接購入契約を結んでいるパートナーとお客様にご利用いただけます。

エンドユーザーライセンスおよびSaaS条項
シスコソフトウェアは、販売されるのではなく、登録済みエンドユーザーに対してライセンスが供与されます。指定された条項および条件は、該当するソフトウェアの使用において適用されます。こちらよりご参照ください。

管理

すべてのユーザ:

スマートアカウントのリクエスト
組織のスマート アカウントを取得するか、他の人のスマート アカウントを作成します。

既存のスマートアカウントへのアクセスをリクエスト
スマートアカウントへのアクセスリクエストを送信します。

パートナー向け:

パートナーホールディングアカウントのリクエスト
シスコパートナーは暫定スマートアカウントをリクエストできます。

LRP- スマートアカウント 従来のPAKライセンスを表示

- 1 スマートアカウントをお持ちでない場合はログインしたCCO IDがアクセスあるPAKライセンスのみ表示されます。ライセンス、デバイス、トランザクション履歴が確認できます。
- 2 スマートアカウントへアクセスがある場合は、スマートアカウントを選択し特定のバーチャルアカウントにあるライセンスを表示することができます。発注時にライセンスをスマートアカウントへ割り当てた場合は自動的にLRPに表示されます。

Worldwide [change] Welcome, Anna Skocka | Account | Log Out | My Cisco

Products & Services Support How to Buy Training & Events Partners Employees

Tools & Resources

Product License Registration

Show: All Licenses for Anna Skocka ▾

PAKs or Tokens | Licenses | Devices | Transactions History

Get Licenses ▾ Add New PAKs/Tokens... Smart Accounts ▾ Manage Paks ▾ Show Filters

PAK/Token	Smart Account	Sales Order	Product
-----------	---------------	-------------	---------

注: 発注時にライセンスをスマートアカウントへ割り当てた場合は自動的にLRPに表示されま
す。

Japan [変更] ようこそ | アカウント | ログアウト | シスコについて | 日本のオフィス

製品 & サービス サポート 購入案内 トレーニング & イベント パートナー シスコ社員

ツールとリソース

Product License Registration

こんにちは

ヘルプ 設定

表示: すべてのライセンス

スマートアカウント

Cisco Demo Smart Account

ドメインID: demo.cisco.com

アカウントタ... CUSTOMER

表示するライセンスを選択してください

LRP- スマートアカウント 従来のPAKライセンスを表示

- 1 スマートアカウントを選択すると、次にバーチャルアカウントの選択をします。
バーチャルアカウントがドロップダウンメニューにて一覧できますので簡単に選択ができます。

The screenshot shows the Cisco Product License Registration interface. The page title is "Product License Registration". Under "スマートアカウントの表示:", "Cisco Demo Smart Account" is selected. Under "バーチャルアカウント:", a dropdown menu is open, listing various virtual accounts. The "1_EMEAR Demo" option is highlighted in blue. A red circle with the number "1" is placed next to the dropdown menu. A tooltip "1_EMEAR Demo" is visible over the selected option. At the bottom of the dropdown, there is a blue button that says "バーチャルアカウントを選択してください".

Japan [変更] ようこそ | アカウント | ログアウト | シスコについて | 日本のオフィス

製品 & サービス サポート 購入案内 トレーニング & イベント パートナー シスコ社員

ツールとリソース

こんにちは,

ヘルプ 設定

スマートアカウントの表示: Cisco Demo Smart Account ▼

バーチャルアカウント:

すべてのバーチャルアカウント

検索

SVS_UC ★

Frost Family

DEFAULT

CUSP 9.0

1_EMEAR Demo

4_AMER Demo

ASAv

AF-Region

tatskoba-ASAv

CISCO One

dev-innovate

esherwoo-Demo

1_EMEAR Demo

バーチャルアカウントを選択してください

LRP- スマートアカウント バーチャルアカウントを自動選択

- 3 スマートアカウントを選択するとPAKs/Tokens, Licenses, Devices, Transactions History を表示、管理
できます。

The screenshot shows the Cisco Product License Registration page. The navigation menu at the top includes '製品 & サービス', 'サポート', '購入案内', 'トレーニング & イベント', 'パートナー', and 'シスコ社員'. The main content area displays 'Product License Registration' with a user profile 'こんにちは' and options for 'ヘルプ' and '設定'. Below this, there are dropdowns for 'スマートアカウントの表示: Cisco Demo Smart Account' and 'バーチャルアカウント: 1_EMEAR Demo'. A red box highlights the navigation menu with the following items: 'PAKまたはトークン', 'ライセンス', 'デバイス', and 'トランザクション履歴'. Below the navigation menu, there are tabs for 'ライセンスの取得', 'PAK/トークンの新規追加...', 'スマートアカウント', 'PAKの管理', and 'フィルタを表示'. The main table lists licenses with columns for 'PAK/トークン', 'バーチャルアカウント', 'セールスオーダー', '製品', 'ステータス', '使用されているライセンス', and '利用可能'.

PAK/トークン	バーチャルアカウント	セールスオーダー	製品	ステータス	使用されているライセンス	利用可能
<input type="checkbox"/> FXPAK67DB6F ファミリー: Cloud Services...	1_EMEAR Demo	SalesOrder	CSR 1000V e-PAK 50Mbps AX Package SKU : L-CSR-50M-AX=	Unfulfilled	0	20
<input type="checkbox"/> FXPAKC43099 ファミリー: Cloud Services...	1_EMEAR Demo	SalesOrder	CSR 1000V e-PAK 50Mbps AX Package SKU : L-CSR-50M-AX=	Unfulfilled	0	20
<input type="checkbox"/> FXPAKB25C10 ファミリー: Cloud Services...	1_EMEAR Demo	SalesOrder	CSR 1000V e-PAK 50Mbps AX Package SKU : L-CSR-50M-AX=	Unfulfilled	0	20
<input type="checkbox"/> FXPAK3159F4 ファミリー: Cloud Services...	1_EMEAR Demo	SalesOrder	CSR 1000V e-PAK 50Mbps AX Package SKU : L-CSR-50M-AX=	Unfulfilled	0	20
<input type="checkbox"/> FXPAKACA938 ファミリー: Cloud Services...	1_EMEAR Demo	SalesOrder	CSR 1000V e-PAK 50Mbps AX Package SKU : L-CSR-50M-AX=	Unfulfilled	0	20
<input type="checkbox"/> FXPAK8E367F ファミリー: Cloud Services...	1_EMEAR Demo	SalesOrder	CSR 1000V e-PAK 50Mbps AX Package SKU : L-CSR-50M-AX=	Unfulfilled	0	20
<input type="checkbox"/> FXPAKBBD5BF ファミリー: Cloud Services...	1_EMEAR Demo	SalesOrder	CSR 1000V e-PAK 50Mbps AX Package SKU : L-CSR-50M-AX=	Partially Converted	4	16
<input type="checkbox"/> 7551J5A1E2A ファミリー: Identity Servic...	1_EMEAR Demo	900055797	Cisco ONE Identity Services Engine 2... SKU : C1-ISE-BASE-AP		310	0
<input type="checkbox"/> FXPAKAAE342			CSR 1000V e-PAK 50Mbps AX Package			

LRP- スマートアカウント

バーチャルアカウントへトークンまたはPAKを追加

トークンをスマートアカウントまたはバーチャルアカウントへ割り当てることができます。

1 [新しいPAK/トークンを追加 (Add New PAKs/Tokens)] をクリックします。ポップアップ画面に必要な情報を入力します。

2 数量1~10のPAKまたはトークンIDを入力し[送信(Submit)] をクリックします。セールスオーダーIDからPAKを検索することも可能です。

3 OKをクリックします。



The screenshot displays the Cisco Product License Registration (LRP) web interface. The main page title is "Product License Registration". The user is logged in as "Cisco Demo Smart Account" and is viewing the "1_EMEAR Demo" virtual account. The interface includes navigation tabs for "PAKまたはトークン", "ライセンス", "デバイス", and "トランザクション履歴". A red box highlights the "PAK/トークンの新規追加..." button. A red arrow points from this button to a modal dialog box titled "PAK/トークンの新規追加". The dialog box contains a dropdown menu for "バーチャルアカウントに追加:" set to "1_EMEAR Demo". There are two radio button options: "PAKまたはトークンIDを入力:" with a text input field containing "最大10、カンマ区切り", and "セールスオーダーIDを使用して、PAKを検索:" with a text input field and a "検索" button. At the bottom right of the dialog, there are "OK" and "キャンセル" buttons, with the "OK" button highlighted by a red box.

従来の PAK ライセンスのスマート アカウントへの割り当て

割り当てるライセンスの選択

- 1 [PAKまたはトークン(PAKs or Token)] をクリックします。アクセスがある全ての従来のライセンスが表示されます。
- 2 [履行されていない(unfulfilled)] ライセンスまたは、[部分的に履行(partially filled)*] されているライセンスをチェックしてスマートアカウントと特定のバーチャルアカウントへ割り当てます。

PAKライセンスがスマート アカウントに割り当てられると、個人の CCOIDに関連付けられているライセンスだけでなく、スマート アカウントに関連付けられているすべてのライセンスを表示できます。

1 すべてのライセンス Akihiko Takahara ▾

PAKまたはトークン | ライセンス | デバイス | トランザクション履歴

ライセンスの取得 ▾ | PAK/トークンの新規追加... | スマートアカウント ▾ | PAKの管理 ▾ | フィルタを表示

<input type="checkbox"/>	PAK/トークン	Smart Account	セールスオーダー	製品	ステータス	使用されているライセンス	利用可能
<input type="checkbox"/>	CPAKAED1ED ファミリー: Cloud Services	Cisco Demo Smart Ac... 1_EMEAR Demo	SalesOrder	CSR 1000V e-PAK 1-year 1Gbps AX P.. SKU : L-CSR-1G-AX-1Y=	Unfulfilled	0	20
<input checked="" type="checkbox"/>	7041J3B72A3 ファミリー: PhoneAppli	Cisco Demo Smart Ac... TESTVA +1	55135116	PhoneAppli Top Level Part SKU : L-PHONEAPPLI-SP	Fulfilled	1	0

*履行されていないか、または部分的に履行されているPAKをスマートアカウントに割り当てると、使用可能なPAKが明確化され、有効活用できます。しかし、使用中(fulfilled)のPAKもこのオプションを使って割り当てが可能です。

従来の PAK ライセンスをスマート アカウントへの割り当て

PAKライセンスをスマートアカウントへ割り当て

- 1 スマートアカウントまたはバーチャルアカウントに割り当てられていないPAKまたはTokenはここから割り当てる事が可能です。
- 2 リストからPAKまたはトークンを選択後、[スマートアカウントへの割り当て(Assign to a Smart Account)] をクリックします。

The screenshot shows the Cisco Product License Registration interface. At the top, there is a navigation bar with links for '製品 & サービス', 'サポート', '購入案内', 'トレーニング & イベント', 'パートナー', and 'シスコ社員'. Below this, the page title is 'Product License Registration' and the user is identified as 'Akihiko Takahara'. A red circle '1' highlights the 'PAKまたはトークン' tab. Below the tabs, there are filters for 'ライセンスの取得', 'PAK/トークンの新規追加...', 'スマートアカウント', 'PAKの管理', and 'フィルタを表示'. A table lists licenses with columns for 'PAK/トークン', 'Smart Account', 'セールスオーダー', '製品', 'ステータス', '使用されているライセンス', and '利用可能'. The second row is selected, and a dropdown menu is open, with a red circle '2' highlighting the 'スマートアカウントへの割り当て...' option.

<input type="checkbox"/>	PAK/トークン	Smart Account	セールスオーダー	製品	ステータス	使用されているライセンス	利用可能
<input checked="" type="checkbox"/>	FXPAKAED1ED ファミリー: Cloud Service	Cisco Demo Smart Ac...	SalesOrder	CSR 1000V e-PAK 1-year 1Gbps AX P... SKU : L-CSR-1G-AX-1Y=	Unfulfilled	0	20
<input type="checkbox"/>	7041J3B72A3 ファミリー: PhoneAppli		5116	PhoneAppli Top Level Part SKU : L-PHONEAPPLI-SP	Fulfilled	1	0
				PhoneAppli Directory - Advanced Usr... SKU : SP-PHAPP-ADVNC-LIC	Fulfilled	1000	0

従来の PAK ライセンスのスマート アカウントへの割り当て

PAKライセンスをスマートアカウントへ割り当て(続き)

- 1 ダイアログボックスで適切なスマートアカウントを選択、バーチャルアカウントを指定します。アクセスがあるスマートアカウント、バーチャルアカウントのみ表示されます。
- 2 [割り当て(Assign)] をクリックします。

The screenshot shows the Cisco Product License Registration web interface. A dialog box titled "スマートバーチャルアカウントの割り当て" (Assign Smart Virtual Account) is open, overlaid on a table of licenses. The dialog contains the following information:

- 選択したPAK/トークンのスマートバーチャルアカウントへの割り当て
- PAK/トークン: 7041J3B72A3
- * スマートアカウント: Cisco Demo Smart Account
- * バーチャルアカウント: TESTVA, Test Japan 1

At the bottom of the dialog, there are two buttons: "キャンセル" (Cancel) and "割り当て" (Assign). A red circle with the number "2" is placed over the "割り当て" button. A red circle with the number "1" is placed over the "スマートアカウント" field in the dialog.

PAK/トークン	ステータス	使用されているライセンス	利用可能
FXPAKAED1ED ファミリー: Cloud Services...	filled	0	20
7041J3B72A3 ファミリー: PhoneAppli	ed	1	0
	ed	1000	0

従来の PAK ライセンスのスマート アカウントへの割り当て

PAKライセンスをスマートアカウントへ割り当て(続き)

リクエストが正常に完了しました。

The screenshot shows the Cisco Product License Registration web interface. At the top, there is a navigation bar with the Cisco logo and menu items: 製品 & サービス, サポート, 購入案内, トレーニング & イベント, パートナー, シスコ社員. Below the navigation bar, the page title is "Product License Registration". There are tabs for "PAKまたはトークン", "ライセンス", "デバイス", and "トランザクション履歴". A table lists license entries with columns for PAK/Token, Smart Account, Sales Order, Product, Status, Licenses Used, and Available Licenses. A red box highlights a success message: "リクエストが正常に完了しました。" (Request completed successfully.)

PAK/トークン	Smart Account	セールスオーダー	製品	ステータス	使用されているライセンス	利用可能
FXPAKAED1ED ファミリ: Cloud Services...	Cisco Demo Smart Ac... 1_EMEAR Demo	SalesOrder	CSR 1000V e-PAK 1-year 1Gbps AX P... SKU : L-CSR-1G-AX-1Y=	Unfulfilled	0	20
7041J3B72A3 ファミリ: PhoneAppli	Cisco Demo Smart Ac... TESTVA +1	55135116	PhoneAppli Top Level Part... SKU : L-PHONEAPPLI-SP	Fulfilled	1	0
			PhoneAppli Directory - Advanced Usr... SKU : SP-PHAPP-ADVNC-LIC	Fulfilled	1000	0

従来の PAK ライセンスのスマート アカウントへの割り当て

PAK ライセンスのスマート アカウント ビュー

- 1 アクセス権のあるスマート アカウント(およびバーチャルアカウント)別にフィルタリングして、そのスマート アカウントに関連付けられているすべての従来の(PAK)ライセンスを(複数のユーザで)表示できます。これにより、自分だけがアクセスできるライセンスのみではなく、会社のスマートアカウントに関連付けられたPAK ライセンスのより完全なビューを表示できます。

The screenshot shows the Cisco Product License Registration interface. On the left, a dropdown menu is open, showing 'Cisco Demo Smart Account' selected. The main content area displays a table of licenses filtered by this account. The table has columns for PAK/Tokens, Virtual Account, Sales Order, Product, Status, Used Licenses, and Available Licenses.

PAK/トークン	バーチャルアカウント	セールスオーダー	製品	ステータス	使用されているライセンス	利用可能
<input type="checkbox"/> FXPAKAED1ED ファミリー: Cloud Services...	Cisco Demo Smart Ac... 1_EMEAR Demo	SalesOrder	CSR 1000V e-PAK 50Mbps AX Package SKU : L-CSR-50M-AX=	Unfulfilled	0	20
<input type="checkbox"/> 7041J3B72A3	Cisco Demo Smart Ac...	55135116				
<input type="checkbox"/> FXPAK67DB6F ファミリー: Cloud Services...	1_EMEAR Demo	SalesOrder	CSR 1000V e-PAK 50Mbps AX Package SKU : L-CSR-50M-AX=	Unfulfilled	0	20
<input type="checkbox"/> FXPAKC43099 ファミリー: Cloud Services...	1_EMEAR Demo	SalesOrder	CSR 1000V e-PAK 50Mbps AX Package SKU : L-CSR-50M-AX=	Unfulfilled	0	20

LRP ライセンスタブ

バーチャルアカウント内のライセンスを表示

1 [ライセンス(License)] タブをクリックするとバーチャルアカウント内のライセンス情報が表示されます。

2 [ライセンス情報の取得]を選択するとポップアップ画面へ詳細情報が表示されます。[トランザクションの詳細情報(Detailed Transaction Information)], [組織情報(Org Information)], [トランザクション履歴(Transaction History)] が確認できます。

Product License Registration

スマートアカウント: Cisco Demo Smart Account | バーチャルアカウント: 1_EMEAR Demo

PAKまたはトークン | **ライセンス** | デバイス | トランザクション履歴

ライセンス	タイプ	デバイス	バーチャルアカウント	数量
<input type="checkbox"/> SKU:L-CSR-2.5G-AX-60D-EVAL		UDI Product ID:CSR1000V Product Number:903J6D6TKGE Cloud Services Router	1_EMEAR Demo +2	1
<input type="checkbox"/> SKU:L-CSR-5G-APP-60D-EVAL		Product ID:CSR1000V Product Number:903J6D6TKGE Cloud Services Router	1_EMEAR Demo +2	1
<input type="checkbox"/> For Internal purposes only SKU:L-CSR-2.5G-AX-60D=	Demo	06/16/2017-09/15...		

ライセンス情報の取得...

ライセンス情報

詳細トランザクション情報 | 組織情報 | トランザクション履歴

情報の一部が編集可能で、グレー表示されません。

製品情報	製品名	L-CSR-2.5G-AX-60D-EVAL
	数量	1
編集を通知する電子メール	電子メールアドレス	glavado@whitestack.com
ライセンスリクエスト情報	UDI製品ID	CSR1000V
	UDIシリアル番号	903J6D6TKGE
	SO 番号	
	PAK	
	契約番号	
	トランザクションタイプ	System
	サブアカウント番号	

LRP- ライセンスとデバイスを表示

ライセンスとデバイスを表示

- ① 全ライセンスと、② デバイスをスマートアカウント単位で表示可能です。

The screenshot shows the Cisco Product License Registration interface. The 'Licenses' tab is selected and highlighted with a red box and a circled '1'. The interface displays a table of licenses with columns for 'ライセンス' (License), 'タイプ' (Type), and 'デバイス' (Device). The table contains three rows of license information.

ライセンス	タイプ	デバイス
<input type="checkbox"/> SKU:L-CSR-2.5G-AX-60D-EVAL	Demo 06/29/2017-08/28...	UDI Produ UDI Serial Family:Cl
<input type="checkbox"/> SKU:L-CSR-5G-APP-60D-EVAL	Demo 06/29/2017-08/28...	UDI Produ UDI Serial Family:Cl
<input type="checkbox"/> For Internal purposes only SKU:L-CSR-2.5G-AX-60D=	Demo 06/16/2017-08/15...	UDI Produ UDI Serial Family:Cl

The screenshot shows the Cisco Product License Registration interface with the 'Devices' tab selected and highlighted with a red box and a circled '2'. The interface displays a table of devices with columns for 'デバイス' (Device), 'バーチャルアカウント' (Virtual Account), 'ファミリー' (Family), '機能' (Feature), and '数量' (Quantity). The table contains three rows of device information.

デバイス	バーチャルアカウント	ファミリー	機能	数量
<input type="checkbox"/>			UCM_CUWLProfessional	20
<input type="checkbox"/> Product ID:4845c839afa2e...	1_EMEAR Demo	Cisco Unified Communications ...	CUC_CUWLProfessionalMessaging	20
			UCM_TelepresenceRoom	5

PAKライセンスをスマートライセンスへ変換

従来のPAKライセンスをスマートライセンスに変換

履行されていないライセンス/部分的に履行されている従来のPAKライセンスをSSMでスマートライセンスに変換

従来の PAK ライセンスをスマート ライセンスへ変換

SSM で現在のスマート ライセンスの合計を表示

- 1 現在、SSM に 37 個のスマート ライセンスがあります。従来のライセンスをスマート ライセンスに変換すると、SSM で使用可能なライセンスが増えます。

Cisco Software Central > スマートソフトウェアライセンス 日本語 [変更] こんにちは Cisco Demo Smart Account

スマートソフトウェアライセンス フィードバック サポート ヘルプ

[アラート](#) | [インベントリ](#) | [ライセンス変換](#) | [レポート](#) | [電子メール通知](#) | [サテライト](#) | [アクティビティ](#) Questions About Licensing? Try our Virtual Assistant

バーチャル アカウト: 1_EMEAR Demo 9 重大 | 35 マイナー | [アラートを非表示にする](#)

全般 | **ライセンス** | 製品インスタンス | イベントログ

ライセンスの予約...

ライセンス	数量	使用中	余剰 (+) / 不足 (-)	アラート	アクション
CSR 1KV AX 50M	1 37	0	37		転送

表示中 1 録音

従来の PAK ライセンスをスマート ライセンスへ変換 ライセンスの表示

- 1 LRPでPAKまたはトークンをクリックすると、カスタマー スマート アカウントの割り当て情報と同様に、管理できるライセンスが表示されます。
- 2 スマート アカウントに変換する履行されていない(Unfulfilled) または部分的に履行されている(Partially fulfilled) ライセンスを選択します。同等のスマート対応SKUが販売されている必要があります。

ツールとリソース こんにちは

Product License Registration

ヘルプ 設定

スマートアカウントの表示: Cisco Demo Smart Account ▼ バーチャルアカウント: 1_EMEAR Demo ▼

1 **PAKまたはトークン** | ライセンス | デバイス | トランザクション履歴

ライセンスの取得 ▼ | PAK/トークンの新規追加... | スマートアカウント ▼ | PAKの管理 ▼ | フィルタを表示

<input type="checkbox"/>	PAK/トークン	バーチャルアカウント	セールスオーダー	製品	ステータス	使用されているライセンス	利用可能
2 <input checked="" type="checkbox"/>	FXPAK67DB6F ファミリー: Cloud Services...	1_EMEAR Demo	SalesOrder	CSR 1000V e-PAK 50Mbps AX Package SKU : L-CSR-50M-AX=	Partially Converted	3	17
<input type="checkbox"/>	FXPAKC43099 ファミリー: Cloud Services...	1_EMEAR Demo	SalesOrder	CSR 1000V e-PAK 50Mbps AX Package SKU : L-CSR-50M-AX=	Unfulfilled	0	20
<input type="checkbox"/>	FXPAKB25C10 ファミリー: Cloud Services...	1_EMEAR Demo	SalesOrder	CSR 1000V e-PAK 50Mbps AX Package SKU : L-CSR-50M-AX=	Unfulfilled	0	20

従来の PAK ライセンスをスマート ライセンスへ変換 スマート契約(Entitlement)へ変換

- 1 PAKを選択後、青い矢印をクリックしてドロップダウンメニューから[スマートライセンスへの変換(Convert to Smart Licensing)]をクリックします。

The screenshot shows the Cisco Product License Registration interface. At the top, there is a header with 'Product License Registration' and user information 'こんにちは'. Below the header, there are dropdown menus for 'スマートアカウントの表示: Cisco Demo Smart Account' and 'バーチャルアカウント: 1_EMEAR Demo'. A navigation bar contains 'PAKまたはトークン', 'ライセンス', 'デバイス', and 'トランザクション履歴'. Below this is a filter bar with 'ライセンスの取得', 'PAK/トークンの新規追加...', 'スマートアカウント', 'PAKの管理', and 'フィルタを表示'. The main content is a table with columns: 'PAK/トークン', 'バーチャルアカウント', 'セールスオーダー', '製品', 'ステータス', '使用されているライセンス', and '利用可能'. The first row is selected, and a dropdown menu is open over it. The menu items are: 'ライセンスの取得...', 'スマートアカウントへの割り当て...', 'スマートライセンスへの変換...', and 'PAKまたはトークン情報の取得...'. The 'スマートライセンスへの変換...' option is highlighted in blue. A red circle with the number '1' is placed over the dropdown arrow icon in the first row of the table.

<input type="checkbox"/>	PAK/トークン	バーチャルアカウント	セールスオーダー	製品	ステータス	使用されているライセンス	利用可能
<input checked="" type="checkbox"/>	FXPAK67DB6F ファミリー: Cloud Service...	1_EMEAR Demo	SalesOrder	CSR 1000V e-PAK 50Mbps AX Package SKU : L-CSR-50M-AX=	Partially Converted	3	17
<input type="checkbox"/>	FXPAKC43099 ファミリー: Cloud S...		sOrder	CSR 1000V e-PAK 50Mbps AX Package SKU : L-CSR-50M-AX=	Unfulfilled	0	20
<input type="checkbox"/>	FXPAKB25C10 ファミリー: Cloud Service...		sOrder	CSR 1000V e-PAK 50Mbps AX Package SKU : L-CSR-50M-AX=	Unfulfilled	0	20
<input type="checkbox"/>	FXPAK3159F4 ファミリー: Cloud Services...	1_EMEAR Demo	SalesOrder	CSR 1000V e-PAK 50Mbps AX Package SKU : L-CSR-50M-AX=	Unfulfilled	0	20

従来の PAK ライセンスをスマート ライセンスへ変換

スマート契約(Entitlement)へ変換(続き)

- 1 ライセンスをスマート アカウントにまだ割り当てていない場合は、この時点で割り当てを求めるプロンプトが表示されます。
- 2 変換する SKU を選択し、ライセンス数を指定します。
- 3 [送信(Submit)] をクリックします。

スマート権限への変換

*PAKを一度変換すると、以降のトランザクションでは使用できなくなります

バーチャルアカウント: 1_EMEAR Demo

PAK/SKU	製品ファミリ	使用可能な数量	変換する数量	バーチャルアカウント
PAK : FXPAK67DB6F	Cloud Services Router	17	2	1_EMEAR Demo
L-CSR-50M-AX=		17		

キャンセル 送信

注:これらの SKU を変換すると、このツールで今後の取引にこれらの SKU を使用できなくなるため、確認を求めるメッセージが表示されてます。変換後は、SSM でこれらのライセンスを管理することができます。

従来の PAK ライセンスをスマート ライセンスへ変換 スマート契約(Entitlement)へ変換(続き)

SKU の変換に成功したことを確認するメッセージが表示されます。

The screenshot shows the Cisco license management interface. A modal dialog box titled "スマート権限への変換" (Conversion to Smart License) is displayed in the center. The dialog contains the following text:

スマート権限への変換

選択した機能はスマート権限に正常に変換されました。
このトランザクションIDを使用して、次でステータスを表示します。[管理]>[トランザクション履歴]。
トランザクションID: TRXREQEZSSPXHDP

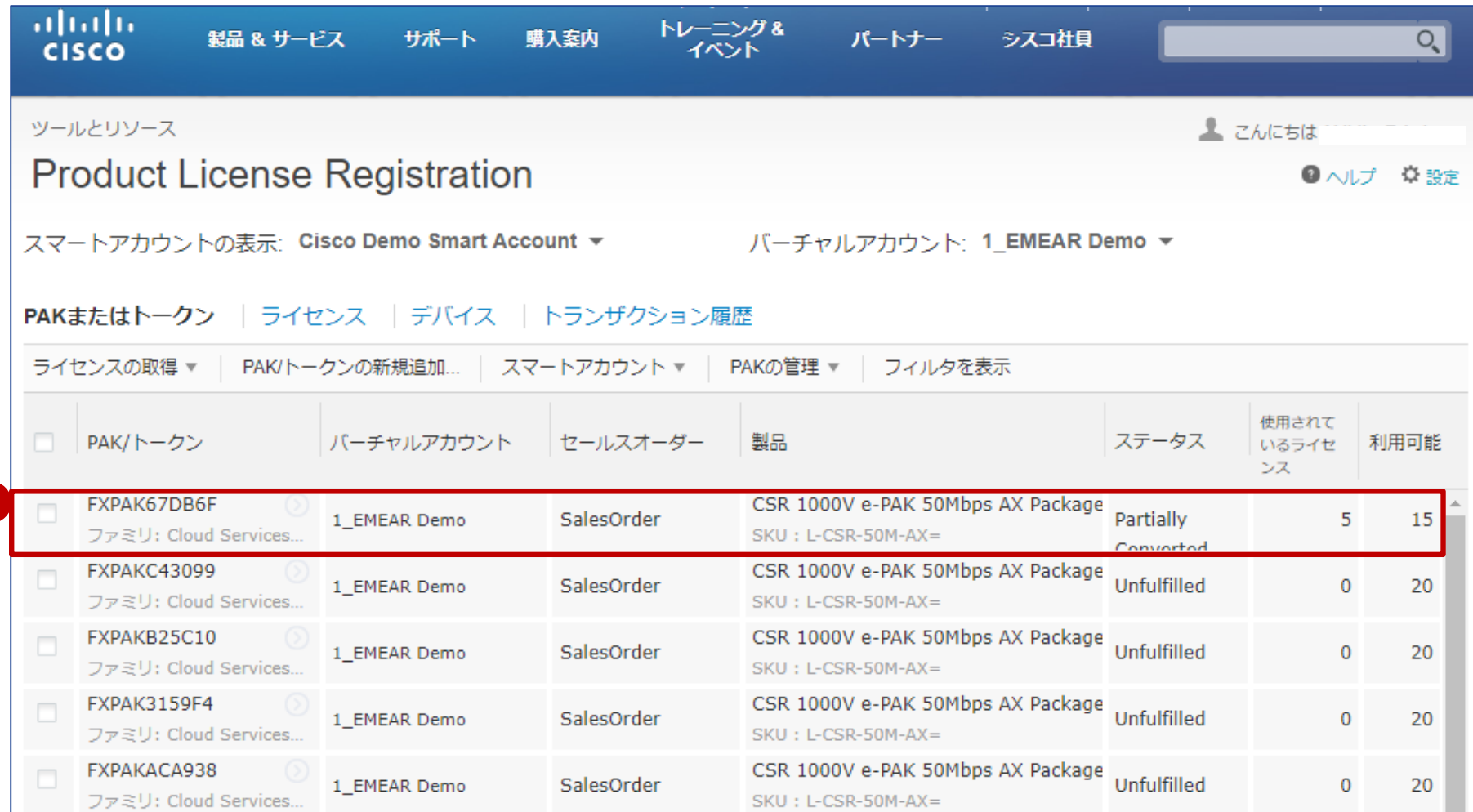
フィードバックをお寄せください... ご利用いただきやすくなるためのアドバイスをぜひお聞かせください

閉じる

The background interface shows a list of licenses with columns for "PAK/ト" and "PAK/SKU". The selected license is "FXPAK6 ファミリー L-CSR-50M-PAK=".

従来の PAK ライセンスをスマート ライセンスへ変換 ステータスの表示

- 1 ライセンスのステータスは、Converted(またはPartially Converted)になっています。ここで履歴として表示できますが、これらの管理は SSM で行う必要があります。



The screenshot shows the Cisco Product License Registration page. The table below lists licenses with their status. The first row is highlighted with a red box and a red circle containing the number 1, indicating its status as 'Partially Converted'.

<input type="checkbox"/>	PAK/トークン	バーチャルアカウント	セールスオーダー	製品	ステータス	使用されて いるライセン ス	利用可能
<input type="checkbox"/>	FXPAK67DB6F ファミリ: Cloud Services...	1_EMEAR Demo	SalesOrder	CSR 1000V e-PAK 50Mbps AX Package SKU : L-CSR-50M-AX=	Partially Converted	5	15
<input type="checkbox"/>	FXPAKC43099 ファミリ: Cloud Services...	1_EMEAR Demo	SalesOrder	CSR 1000V e-PAK 50Mbps AX Package SKU : L-CSR-50M-AX=	Unfulfilled	0	20
<input type="checkbox"/>	FXPAKB25C10 ファミリ: Cloud Services...	1_EMEAR Demo	SalesOrder	CSR 1000V e-PAK 50Mbps AX Package SKU : L-CSR-50M-AX=	Unfulfilled	0	20
<input type="checkbox"/>	FXPAK3159F4 ファミリ: Cloud Services...	1_EMEAR Demo	SalesOrder	CSR 1000V e-PAK 50Mbps AX Package SKU : L-CSR-50M-AX=	Unfulfilled	0	20
<input type="checkbox"/>	FXPAKACA938 ファミリ: Cloud Services...	1_EMEAR Demo	SalesOrder	CSR 1000V e-PAK 50Mbps AX Package SKU : L-CSR-50M-AX=	Unfulfilled	0	20

従来の PAK ライセンスをスマート ライセンスへ変換

スマート ライセンスの合計数が増加していることを SSM で表示

- 1 SSM に再度ログインします。変換したライセンス数が反映され、ライセンス数が 39 に増加しています。これで、これらのライセンスを他のバーチャルアカウントに転送し、SSM のライセンス管理機能を使用できます。

変換後、トークンのスマート登録プロセスを使用して登録する必要があります。

Cisco Software Central > スマートソフトウェアライセンス 日本語 [変更] こんにちは

スマートソフトウェアライセンス

[フィードバック](#) [サポート](#) [ヘルプ](#)

[アラート](#) | [インベントリ](#) | [ライセンス変換](#) | [レポート](#) | [電子メール通知](#) | [サテライト](#) | [アクティビティ](#) Questions About Licensing? Try our Virtual Assistant

バーチャル アカウント: 1_EMEAR Demo 9 重大 | 35 マイナー | [アラートを非表示にする](#)

[全般](#) | [ライセンス](#) | [製品インスタンス](#) | [イベントログ](#)

ライセンスの予約...

ライセンス	数量	使用中	余剰 (+) / 不足 (-)	アラート	アクション
CSR 1KV AX 50M	39	0	39		転送...

表示中 1録音

従来の PAK ライセンスをスマート ライセンスへ変換 イベントログ

- 2 イベントログにスマートアカウントとバーチャルアカウントの両レベルで変換トランザクション履歴が表示されます。

Cisco Software Central > スマートソフトウェアライセンス

日本語 [変更] こんにちは Cisco Demo Smart Account

スマートソフトウェアライセンス

アラート | インベントリ | ライセンス変換 | レポート | 電子メール通知 | サテライト **アクティビティ**

Questions About Licensing? Try our Virtual Assistant

アクティビティ

ライセンスのトランザクション イベントログ

ライセンス SKU、ライセンス、またはバーチャルアカウントで

トランザクション日	ライセンス SKU	ライセンス	数量	ライセンスの有効期限	バーチャルアカウント	ソース
2017-Jul-11 07:13:14	L-CSR-50M-AX=	CSR 1KV AX 5.0	2	無制限	1_EMEAR Demo	変換(PAK: FXPAK67DB6F)
2017-Jul-11 06:54:38	L-CSR-50M-AX=	CSR 1KV AX 5.0	1			
2017-Jul-11 06:52:48	L-CSR-50M-AX=	CSR 1KV AX 5.0	2			

Cisco Software Central > スマートソフトウェアライセンス

日本語 [変更] こんにちは Cisco Demo Smart Account

スマートソフトウェアライセンス

アラート **インベントリ** | ライセンス変換 | レポート | 電子メール通知 | サテライト | **アクティビティ**

Questions About Licensing? Try our Virtual Assistant

バーチャル アカウント: 1_EMEAR Demo

9 重大 | 35 マイナー | アラートを非表示にする

全般 | ライセンス | 製品インスタンス **イベントログ**

Search by License or Product

メッセージ	日時	ユーザ
スマートライセンス変換 (PAK:FXPAK67DB6F) により、2 個の新しい "CSR 1KV AX 50M" perpetual ライセンスがバーチ...	2017-Jul-11 07:13:15	atakahar
スマートライセンス変換 (PAK:FXPAK67DB6F) により、1 個の新しい "CSR 1KV AX 50M" perpetual ライセンスがバーチ...	2017-Jul-11 06:54:38	atakahar
スマートライセンス変換 (PAK:FXPAK67DB6F) により、2 個の新しい "CSR 1KV AX 50M" perpetual ライセンスがバーチ...	2017-Jul-11 06:52:48	atakahar

デバイス上のライセンスをスマート契約(Entitlement)に変換

既にデバイスに登録されているライセンスをスマートライセンスへ変換

デバイス上のライセンスをスマート契約(Entitlement)へ変換

登録されたライセンスを変換するためデバイスを選択

- 1 LRPのデバイス(Devices)タブでスマートエンタイルメントへ移行希望のデバイスを選択します。
- 2 デバイスを選択し、青い矢印をクリックしドロップダウンメニューで [スマートライセンスに変換(Convert licenses to Smart Licensing)] をクリックします。

The screenshot shows the 'Product License Registration' page. At the top, there are tabs for 'PAKまたはトークン', 'ライセンス', 'デバイス', and 'トランザクション履歴'. The 'デバイス' tab is selected and highlighted with a red box and a '1' in a red circle. Below the tabs, there are several action links: 'ライセンスの取得 CSVにエクスポート', 'ライセンスの移動 フィルタを表示', 'デバイスの追加', 'ライセンスのダウンロード', '選択したライセンスを電子メールで送信', and 'スマートアカウント'. A table lists devices with columns for 'デバイス', 'バーチャルアカウント', 'ファミリ', '機能', and '数量'. One device is selected with a checkmark. A dropdown menu is open for this device, with 'Convert licenses to Smart Licensing...' highlighted in blue and marked with a '2' in a red circle. Other options in the menu include 'ライセンスのダウンロード...', 'ライセンスの電子メール送信...', 'Rehost license...', '障害デバイスからライセンスをリホスト(RMA)...', 'スマートアカウントへの割り当て...', and 'Get device information...'. A callout box on the right contains the text: 'デバイス上の全ライセンスは対応するスマートSKUが販売されている必要があります。'

デバイス	バーチャルアカウント	ファミリ	機能	数量
<input type="checkbox"/>			UCM_CUWLProfessional	20
<input type="checkbox"/>	1_EMEAR Demo	Cisco Unified Communications ...	CUC_CUWLProfessionalMessaging	20
<input type="checkbox"/>			UCM_TelepresenceRoom	5
<input checked="" type="checkbox"/>			ISE_PLUS	1
<input type="checkbox"/>			ISE	1
<input type="checkbox"/>			DCNM-SAN	1
<input type="checkbox"/>			DCNM-LAN	1
<input type="checkbox"/>			ax_2500M	1

デバイス上のライセンスをスマート契約(Entitlement)へ変換

デバイスの変換/ 部分的なデバイスの変換

- 1 デバイスを選択して部分的にスマート契約へ変換することができます。
- 2 デバイスを選択後、製品が部分的な変換が可能な場合、スマート契約へ変換を希望する数を入力します。部分的な変換ができない製品もあります。
- 3 [送信 (Submit)] をクリックします。
- 4 従来のPAKライセンスをスマート契約へ変換すると、LRP上では表示できませんが、SSMで確認可能です。

Product License Registration

スマート権限への変換

従来のライセンスがスマートライセンスに変換されると、変換されたライセンスはこのポータルに表示されなくなります。

デバイスID: Primary Product ID: ISE-VM-K9, Primary Version ID: V01, Primary Serial Number: B95TB5GJSLA

製品ファミリー: Identity Services Engine - TnC Subscription

スマートアカウント: Cisco Demo Smart Account

バーチャルアカウント: 1_EMEAR Demo

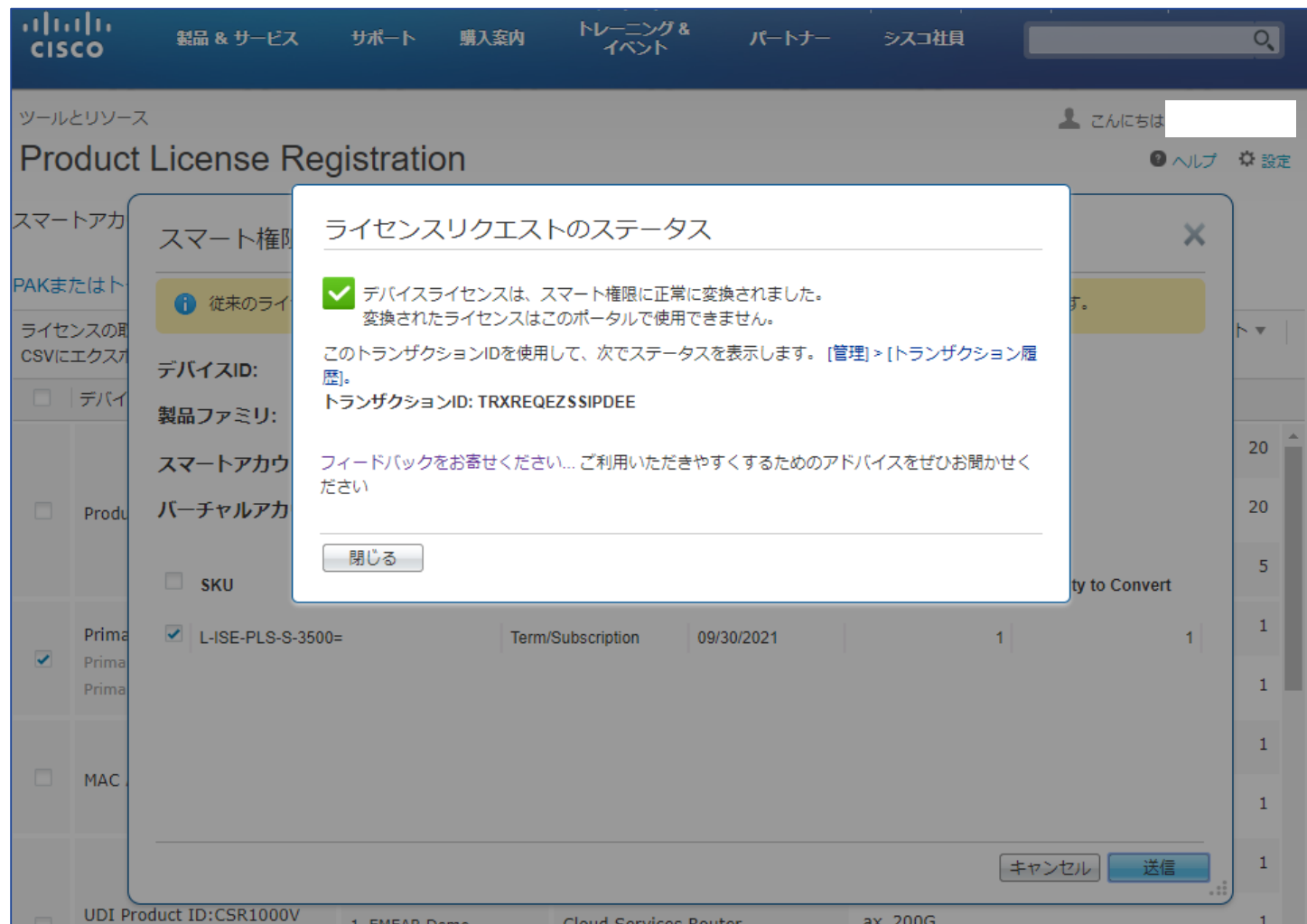
SKU	Type	Term Date	Quantity Available	Quantity to Convert
<input checked="" type="checkbox"/> L-ISE-PLS-S-3500=	Term/Subscription	09/30/2021	1	1

キャンセル 送信

注: すべての処理はイベントログに記録され、LRPやSSMのトランザクション履歴に表示されます。

デバイス上のライセンスをスマート契約(Entitlement)へ変換 確認

- 1 確認を求めるメッセージが表示され、また[電子メール通知 (Email Notification)] を受信します。LRPからライセンスが削除されスマートアカウントへ移動されました。



デバイス上のライセンスをスマート契約(Entitlement)へ変換

SSMでライセンスを表示

1 ライセンス移動が完了後スマート契約/Entitlement(ライセンス)がSmart Software Manager (SSM)でユーザが指定したスマートアカウントに表示されます。これらのライセンスをデバイスへ登録する方法はトークン登録プロセスに従ってください。

Cisco Software Central > スマートソフトウェアライセンス

日本語 [変更] | こんにちは | Cisco Demo Smart Account

フィードバック サポート ヘルプ

アラート | インベントリ | **ライセンス変換** | レポート | 電子メール通知 | サテライト | アクティビティ

Questions About Licensing? Try our Virtual Assistant

バーチャル アカウント: 1_EMEAR 1 mo

9 重大 | 35 マイナー | アラートを非表示にする

全般 | ライセンス | **製品インスタンス** | イベントログ

名前	製品の種
CBCprimeinfra	SDNMG
FSMC-01	FP
FW-NET-A-A	FPRUHI
FW-NET-B-A	FPRUHI
localhost.localdomain	ICV

2 イベントログへ変換アクティビティのトランザクション履歴が(スマートアカウント、バーチャルアカウントともに)表示されます。

Cisco Software Central > スマートソフトウェアライセンス

日本語 [変更] | こんにちは | Cisco Demo Smart Account

フィードバック サポート ヘルプ

アラート | インベントリ | **ライセンス変換** | レポート | 電子メール通知 | サテライト | アクティビティ

Questions About Licensing? Try our Virtual Assistant

バーチャル アカウント: 1_EMEAR Demo

9 重大 | 35 マイナー | アラートを非表示にする

全般 | ライセンス | 製品インスタンス | **イベントログ**

バーチャルアカウント

Search by License or Product

メッセージ	日時	ユーザ
スマートライセンス変換 (Primary Version ID: V01, Primary Serial Number: B95TB5GJSLA, Primary Product ID: ISE-VM-.)	2017-Jul-11 07:50:32	atakahar
スマートライセンス変換 (PAK:FXPAK67DB6F) により、2 個の新しい "CSR 1KV AX 50M" perpetual ライセンスがバーチ.	2017-Jul-11 07:13:15	atakahar
スマートライセンス変換 (PAK:FXPAK67DB6F) により、1 個の新しい "CSR 1KV AX 50M" perpetual ライセンスがバーチ.	2017-Jul-11 06:54:38	atakahar

デバイス上のライセンスをスマート契約(Entitlement)へ変換

対象デバイスの表示

- 1 LRPのDevicesタブでは、どのデバイスがスマート契約への変換可能かを確認することができます。

スマート契約へ変換可能なライセンスに関するメッセージがページ下部に表示されます。

- 2 [変更可能対象デバイス一覧を確認する (View Eligible Devices)] をクリックすると、詳細情報が表示されます。

The screenshot shows the 'Product License Registration' page. At the top, there are tabs for 'PAKまたはトークン', 'ライセンス', 'デバイス' (highlighted with a red box), and 'トランザクション履歴'. Below the tabs, there are several action links: 'ライセンスの取得', 'ライセンスの移動', 'デバイスの追加', 'ライセンスのダウンロード', '選択したライセンスを電子メールで送信', and 'スマートアカウント'. A table lists devices with columns for 'デバイス', 'バーチャルアカウント', 'ファミリ', '機能', and '数量'. The table contains several rows of device information. At the bottom of the page, there is a message: 'スマート権限に変換可能なライセンスがあります。従来のライセンスを使用している一つまたは複数のデバイスでスマートソフトウェアライセンスへの変換が可能です。変更可能対象デバイス一覧を確認する' (highlighted with a red box).

デバイス	バーチャルアカウント	ファミリ	機能	数量
<input type="checkbox"/>			UCM_CUWLProfessional	20
<input type="checkbox"/>	Product ID:4845c839afa2e...	1_EMEAR Demo	Cisco Unified Communications ... CUC_CUWLProfessionalMessaging	20
<input type="checkbox"/>			UCM_TelepresenceRoom	5
<input type="checkbox"/>			DCNM-SAN	1
<input type="checkbox"/>	MAC Address:0050569D00...	1_EMEAR Demo	Cisco Data Center Network Man... DCNM-LAN	1
<input type="checkbox"/>	UDI Product ID:CSR1000V UDI Serial Number:90JQ5A8YBN	1_EMEAR Demo	Cloud Services Router ax_2500M ax_200G mem_4G	1 1 8
<input type="checkbox"/>	UDI Product ID:FPR4K-AM-... UDI Serial Number:FLM2005EJ0	1_EMEAR Demo	IPS Trial License - 4270/4300/4... update	1
<input type="checkbox"/>			ISE	1

1 スマート権限に変換可能なライセンスがあります。従来のライセンスを使用している一つまたは複数のデバイスでスマートソフトウェアライセンスへの変換が可能です。変更可能対象デバイス一覧を確認する

デバイス上のライセンスをスマート契約(Entitlement)へ変換

登録されたライセンスを変換するデバイスを選択

- 1 [変更可能対象デバイス一覧を確認する (View Eligible Devices)] をクリックすると、スマート契約へ変換可能なライセンス一覧がポップアップ表示されます。
- 2 デバイスを選択して[次へ (Next)]をクリックすると、スマート契約への変換処理を開始します。

The screenshot shows a web interface with a modal window titled "スマートライセンスへの変換が可能なライセンス" (Licenses eligible for conversion to smart licenses). The modal contains a table with the following data:

デバイス/製品のインスタンスID	製品ファミリー	ライセンスの機能	使用済み	バーチャルアカウント
<input type="checkbox"/>	4845c839afa2e4315f964d87bf7...	Cisco Unified Communications	UCM_Enhanced: 201 CUC_SpeechConnectPort: 2 UCM_Essential: 10 詳細 (1)...	1_EMEAR Demo
<input checked="" type="checkbox"/>	ISE-VM-K9 , V01 , KPIQH9CQD...	Identity Services Engine	ISE: 35 ISE_BASE: 35	1_EMEAR Demo

At the bottom of the modal, there are "キャンセル" (Cancel) and "次へ" (Next) buttons. A red box highlights the "次へ" button, and a red circle with the number "2" is placed next to it. Another red circle with the number "1" is placed next to the modal title. A red circle with the number "2" is also placed next to the selected row in the table.

Primary Serial Number: KPIQH9C ISE_BASE 35

ページの表示 1 of 2 (11 件) << >>

10

スマート権限に変換可能なライセンスがあります。従来のライセンスを使用している一つまたは複数のデバイスでスマートソフトウェアライセンスへの変換が可能です。変更可能対象デバイス一覧を確認する

注: 対象が10デバイス以上ある場合は、リストをスクロールすることができます。

サポートと関連資料

バーチャル チャット アシスタント (VCA)

LRP のチャットによる支援(英語)

LRPからバーチャル チャット アシスタント(VCA)にアクセスが可能です。

- 1 右上の[ヘルプ(Help)]リンクをクリックします。
- 2 ライセンス ヘルプ セントラルにリダイレクトされ、バーチャル アシスタントに質問ができます。

The screenshot shows the Cisco Product License Registration interface. The top navigation bar includes 'Products & Services', 'Support', 'How to Buy', 'Training & Events', 'Partners', and 'Employees'. A user profile for 'Hello Anna Skocka' is visible in the top right, with a 'Help' link circled in red and labeled '1'. Below the navigation, the 'Tools & Resources' section is active, displaying 'Product License Registration'. A 'Virtual Account: 1_EMEAR Demo' is selected. A table of 'PAKs or Tokens' is shown, with a red box labeled '2' highlighting the 'Help' link in the top right corner of the table. An inset window titled 'Licensing Help Central - Google Chrome' is shown, displaying the virtual assistant interface. The assistant greets the user and offers help. The interface includes a 'Type your question here' input field, an 'Ask' button, and options for 'Live Chat (offline)', 'Docs & Videos', 'Open a Case', and 'Contact Us'. The page is powered by noHold.

詳細は下記QRGをご確認ください:
[VCA Quick Reference Guide](#)

カスタマーサポートと情報サイト

サポート窓口

① スマートアカウント・スマートライセンス・SSMサテライトの作成・利用方法に関するお問い合わせ

スマートライセンスについて問題や質問がある場合は、以下のシスコの標準プロセスを使用してケース(問い合わせ)を開くことができます。

Online



<https://mycase.cloudapps.cisco.com/case>

(ログイン後、画面右上の「日本語」を選択ください)

Email



japan-tac@cisco.com

Phone



0120-608-802

(音声ガイドの「2」(新規ケースの申請)を
プッシュしてください。)

・スマートアカウント・スマートライセンスのサポート時間 (日本語サポート)

シスコ営業日 平日 9:00 - 17:00

※スマートライセンス・アカウントのお問い合わせは原則Severity 3 または 4 対応となります (サービス断・ネットワークダウンではないため)

※スマートライセンス・アカウントのお問い合わせはパートナーメトリックスに加算されません。

※英語サポートは 24x7 にてご利用いただけます licensing@cisco.com までお問い合わせください。

※SSMサテライトサポートの受付には、管理されるいずれか1つの製品のシスコ保守契約番号が必要です。シスコとの契約が無い場合は弊社販売代理店にお問い合わせください。

② CCWによるスマートライセンスの発注に関するお問い合わせ

Cisco Commerce(CCW)に関するお問い合わせは、ケースツール「カスタマーサービスセントラル」でケースをオープンしてください。

カスタマーサービスセントラル : <http://www.cisco.com/cisco/psn/web/catalog>

③ スマートアカウント・スマートライセンス情報サイト

パートナーセントラル「スマートアカウント・ライセンスのページ」

http://www.cisco.com/c/ja_jp/partners/tools/software-operation.html

お客様向け「スマートソフトウェアライセンシング日本語資料掲載サイト」 (Cisco.com ID無しでご確認頂けます)

http://www.cisco.com/c/ja_jp/products/cloud-systems-management/smart-software-licensing/index.html

関連資料

場所	説明	対象者
パートナー セントラル シスコ スマート ライセンシング ページ	スマート ライセンシングのトレーニング資料および各種情報	パートナー、ディストリビュータ
シスコ スマート ソフトウェア ライセンシングの概要	エンドカスタマー向け シスコ スマート ソフトウェア ライセンシングの概要	エンドカスタマー、パートナー、ディストリビュータ
シスコ スマート ソフトウェア ライセンシング 日本語資料掲載サイト	エンドカスタマー向け スマート ライセンシングのトレーニング資料および各種情	エンドカスタマー、パートナー、ディストリビュータ
SKU リスト	スマート ライセンス対応SKUリスト(隔週更新) 注: 国内販売SKUは日本の価格表をご参照ください。	パートナー、ディストリビュータ
スマートライセンス ロードマップ	スマート ライセンス製品ロードマップ(隔週更新)	パートナー、ディストリビュータ
シスコ ソフトウェアの概要	スマートアカウント、スマートライセンス、クラウド/SaaS、ELAの概要	パートナー、ディストリビュータ
スマートアカウントのセットアップと管理	スマートアカウントの作成と管理、ユーザ管理	パートナー、ディストリビュータ
スマート アカウントとCisco Commerce(CCW)の見積書と注文	見積書・注文でのスマートアカウントの割り当て ホールディングアカウントからカスタマーアカウントへの再割り当て	パートナー、ディストリビュータ
スマートアカウントを利用してスマートライセンスを管理	スマートライセンスの管理とアクティベーション PAKライセンスからスマートライセンスへの変換	パートナー、ディストリビュータ
スマートアカウントを利用して従来のPAKライセンスを管理	PAKライセンスのスマートアカウント割り当て PAKライセンスからスマートライセンスへの変換	エンドカスタマー、パートナー、ディストリビュータ
エンドカスタマーによるスマートアカウントの作成	エンドカスタマーがアカウントを作成するためのQRG 申請、セットアップ、管理権限付与の各ガイドへのリンクを含みます。	エンドカスタマー
アクセス追加の申請方法	ユーザがスマートアカウントのアクセス権を申請するQRG (ドメイン名をご存じの場合のみ使用可能)	エンドカスタマー
スマートアカウント紹介資料	シスコスマートアカウントの概要をまとめたリーフレット	エンドカスタマー、パートナー、ディストリビュータ

