

Cisco IP فتاه ة عرس ب ل ط رارزأ ني وكت CallManager 11.X مادختساب

تايوت حمل

[ةمدقملا](#)

[ةيساسأل تابلطت ملا](#)

[تابلطت ملا](#)

[ةمدختس ملا تانوك ملا](#)

[ةيساسأ تامول عم](#)

[ني وكت لا](#)

[Cisco CallManager مداخ لوؤس مك](#)

[ةعسوت ل ل ل ق ن ت لا ة ني ن اك م ل ل ل خ ن م ة ع ي ر س ت ا ر ا خ](#)

[ا ح ا ل ص ا و ا ط خ أ ل ف ا ش ك ت س ا](#)

[ة ح ص ل ا ن م ق ق ح ت ل ا](#)

[ة ل ص ت ا ذ ت ا م و ل ع م](#)

ةمدقملا

Cisco IP فتاه ل ع ي ر س ل ا ب ل ط ل ا ر ز ن ي و ك ت ا ر ج ا د ن ت س م ل ا ا ذ ه ف ص ي
CallManager.

ةيساسأل تابلطت ملا

تابلطت ملا

ن ي م د خ ت س م ل ا ب ة ز ه ج ا ن ا ر ق ا و ن ي م د خ ت س م ا ش ن ا ة ي ف ي ك ة ف ر ع م ب Cisco ك ي ص و ت

م عد ل " ف ت ا ه ل ر ز ب ل ا ق " ن ي و ك ت ن م د ك ا ت ل ل ب ج ي ، ف ت ا ه ل ا ل ع ع ي ر س ل ا ب ل ط ل ا ر ا ر ز ا ن ي و ك ت ل ب ق
ن ي و ك ت Cisco 7970/7960/7940/7910 ت ن ر ت ن ا ل ل و ك و ت و ر ب ف ت ا و ه ح ي ت ت . ع ي ر س ل ا ب ل ط ل ا ر ا ر ز ا
ي ض ا ر ت ف ا ل ك ش ب ة ع ر س ل ا ت ا ر ا خ .

ن م د ي ز م ا ل ع ل و ص ح ل ل Cisco CallManager ي ف ت ا ط ب ا ر و ف ت ا و ه و ن ي م د خ ت س م ا ش ن ا ع ج ا ر
ت ا م و ل ع م ل ا .

ةمدختس ملا تانوك ملا

ة ي ل ل ا ت ل ا ة ي د ا م ل ا ت ا ن و ك م ل ا و ج م ا ر ب ل ا ت ا ر ا د ص ا ا ل ا د ن ت س م ل ا ا ذ ه ي ف ة د ر ا و ل ا ت ا م و ل ع م ل ا د ن ت س ت

- Cisco CallManager 10.5, 11.x
- Cisco IP Phone 7962 ت ن ر ت ن ا ل ل و ك و ت و ر ب ف ت ا ه

ز ر ط ل ا و Cisco CallManager ن م ا ر خ ا ت ا ر ا د ص ا ل د ن ت س م ل ا ا ذ ه م ا د خ ت س ا ا ض ي ا ن ك م ي : **ة ط ح ا ل م**
IP ف ت ا و ه ن م ا ر خ ا ل ا .

ةصاخ ةي لمعم ةئي ب ي ف ةدوجوملا ةزهجالا نم دنتسملا اذه ي ف ةدراولما تامولعملما عاشنإ مت
تناك اذا .(يضا رتفا) حوسمم نيوكتب دنتسملا اذه ي ف ةمدختسملا ةزهجالا عي مچ تادب
رما يال لمحتحملما ريثاتلل كمهف نم دكأتف ، ةرشابم كتكبش

ةيساسأ تامولعم

لېبس يلع .اهي لعل طغضلا دنع مقرر بلطل اهتجمر ب كنكمي رارزا يلع Cisco IP فتاوه يوتحت
رارزا ةعبرا يلع Cisco 7962 تنرتنإلا لوكوتورب فتاهل يضا رتفالا بلاقول يوتحي ، لاثملا
ةطساوب و IP فتاهب هنارتقا مت مدختسم ةطساوب رارزالا هذه نيوكت نكمي . ةعرس بلط
مداخ لوؤسم CallManager.

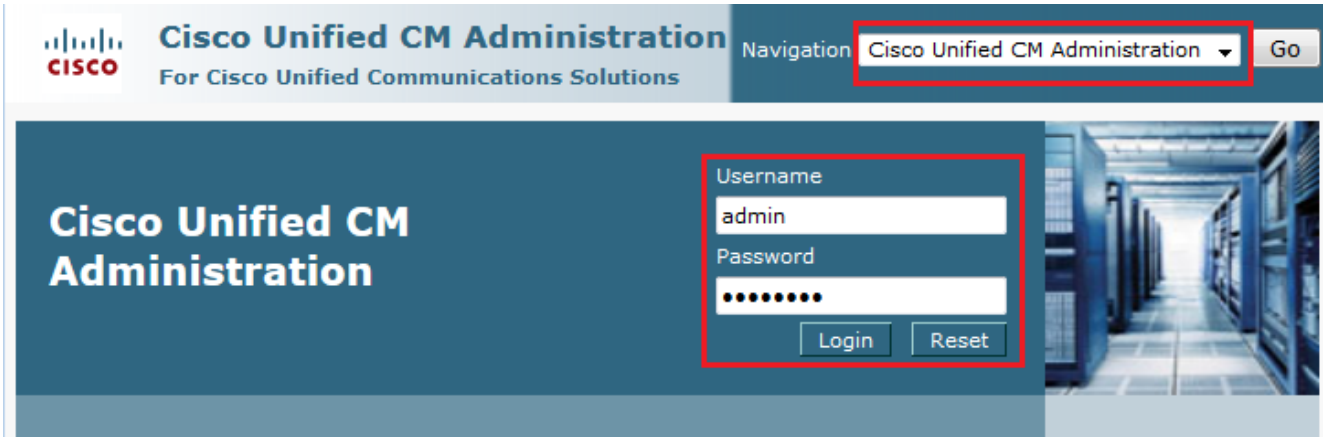
نيوكتلا

مداخ لوؤسم Cisco CallManager

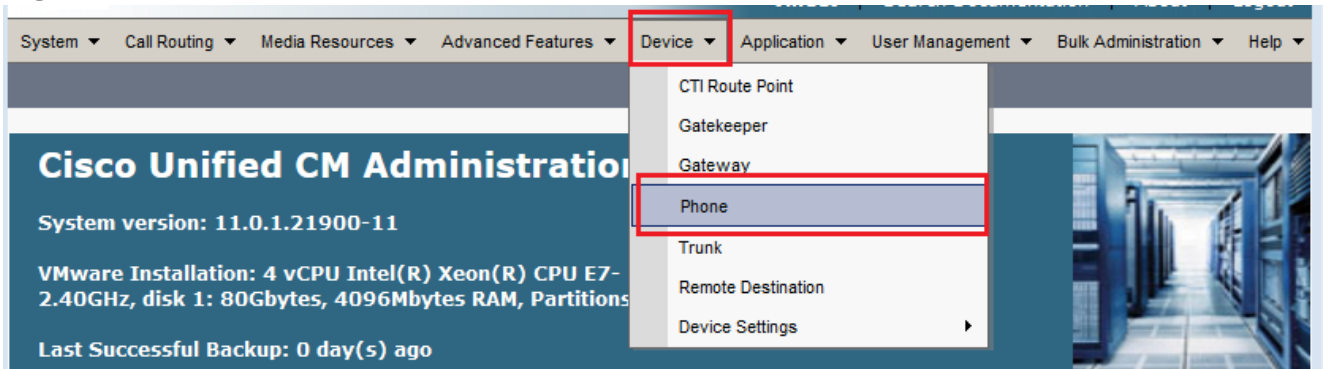
تاوطخلال عم مدختسم يال ةعرسللا بلط رارزا ريغي ت Cisco CallManager مداخ لوؤسم ل نكمي
ةيالاتلا:

ةعبرا وه امن نيوكت نكمي يتلا ةعرسللا ي ف مكحتلا تادحو ددعل ي صقألا دحلا : **ةظحالم**
هذهل ةم و عدملما ةزيملما يه هذه . 7940 زارطلل ةبسنلاب ةدحاو 7962 زارطلل ةبسنلاب
اهنيوكت مت هذه نم رثكأ كي دل نوكي نأ نكمي ال . فتاوهلا

1. Cisco Unified CM ةرادلا لال خ نم CallManager كتملاكم يلا لوخدلا ل جس .
CM.



2. > زا هج رتخأ
فتاه .



3. قوف رقناو (ي رايتخا) هنيوكت دي رت يذلا فتاهلل شحبلا ةلسلس لخدا .

ثحب.

System ▾ Call Routing ▾ Media Resources ▾ Advanced Features ▾ Device ▾ Application ▾ User Management ▾ Bulk Administration ▾ Help ▾

Find and List Phones Related Links: [Actively Logged In Device Report](#) [Go](#)

[+](#) Add New

Phone

Find Phone where begins with

Select item or enter search text ▾

No active query. Please enter your search criteria using the options above.

4. زاه مسا يلع رقنا فتاهل.

Phone (1 - 1 of 1) Rows per Page 50 ▾

Find Phone where begins with

Select item or enter search text ▾

<input type="checkbox"/>	Device Name(Line)	Description	Device Pool	Device Protocol	Status	IPv4 Address	Copy	Super Copy
<input type="checkbox"/>	SEPDC7B94F8C4BB	Auto 5017	Default	SCCP	Registered with 10.106.123.123	10.106.123.85	<input type="button" value="📄"/>	<input type="button" value="📄"/>

5. نم یرسلا ةحوللا يلع ديدج SD ةفاضل قوف رقنا فتاهل.

Phone Configuration Related Links: [Back To Find/List](#) [Go](#)

Status

Status: Ready

Association

-
-
-
-
-
-
- Unassigned Associated Items -----
-

Phone Type

Product Type: Cisco 7962
Device Protocol: SCCP

Real-time Device Status

Registration: Registered with Cisco Unified Communications Manager 10.106.123.123
IPv4 Address: [10.106.123.85](#)
Active Load ID: SCCP42.9-4-2SR1-1S
Download Status: Unknown

Device Information

Device is Active
 Device is trusted

راهظاب موقيسف، عيرسلا لاصتالا نيوكت نم لعفلاب تي هتنا دق تنك اذا: **ةظالم** قوف رقنا، كلذ ريرحتلو. مقررلا مقررلا.

Phone Configuration Related Links: [Back To Find/List](#) Go

Save ✖ Delete 📄 Copy 🔄 Reset 🖋 Apply Config + Add New

Status
📘 Status: Ready

Association
🔧 Modify Button Items

1	📞 Line [1] - 5017 (no partition)
2	📞 Line [2] - Add a new DN
3	📞 111
4	📞 Add a new SD
5	📞 Add a new SD
6	📞 Add a new SD
----- Unassigned Associated Items -----	
7	📞 Add a new SD

Phone Type
Product Type: Cisco 7962
Device Protocol: SCCP

Real-time Device Status
Registration: Registered with Cisco Unified Communications Manager 10.106.123.123
IPv4 Address: [10.106.123.85](#)
Active Load ID: SCCP42.9-4-2SR1-1S
Download Status: Unknown

Device Information
 Device is Active
 Device is trusted

6. رابط الی عل ضرع ال صنوع یرسل ال بلطلال مقر نیوکت ب مق قث بنملا

Speed Dial Configuration for SEPDC7B94F8C4BB - Mozilla Firefox

<https://10.106.123.123/ccmadmin/speedDialEdit.do?fkDevice=34499f8f-ff06-4df5-bf9a-0d9fa8059732&tkClass=1>

Speed Dial Configuration for SEPDC7B94F8C4BB

Save 📄 Close ? Help

Status
📘 Status: Ready

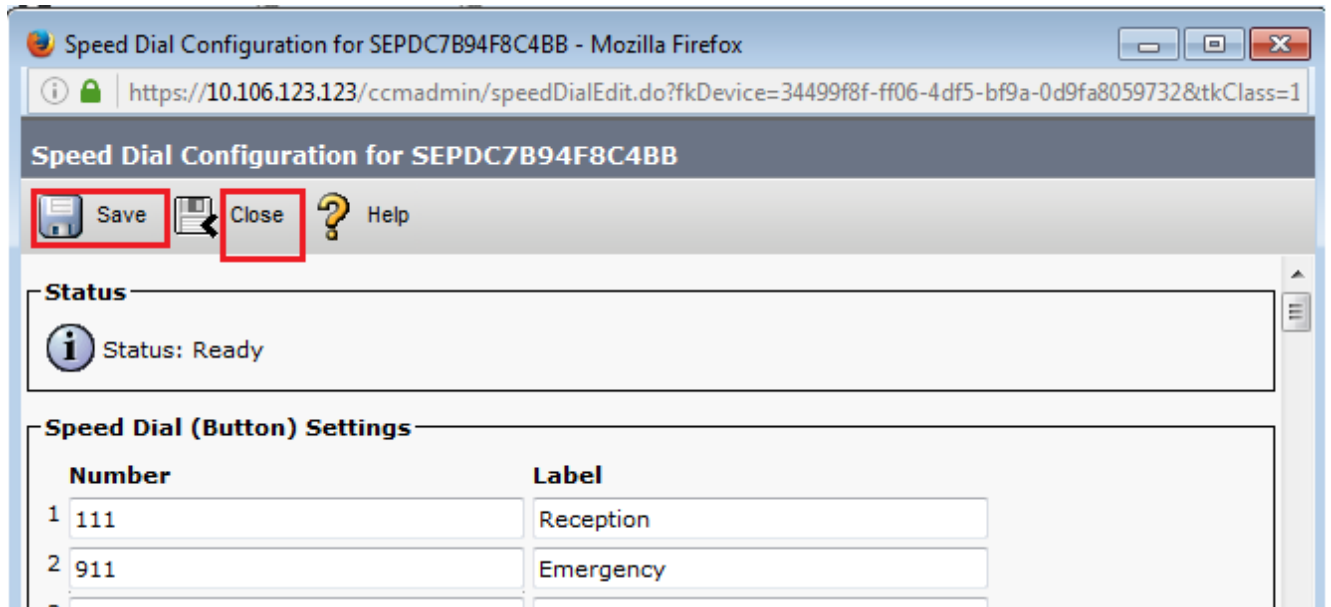
Speed Dial (Button) Settings

Number	Label	
1	111	Reception
2	911	Emergency
3		
4		

Speed Dial (Abbreviated Dial) Settings

Number	Label	
5		
6		
7		
8		

7. طفح ةق طوط ماتخو



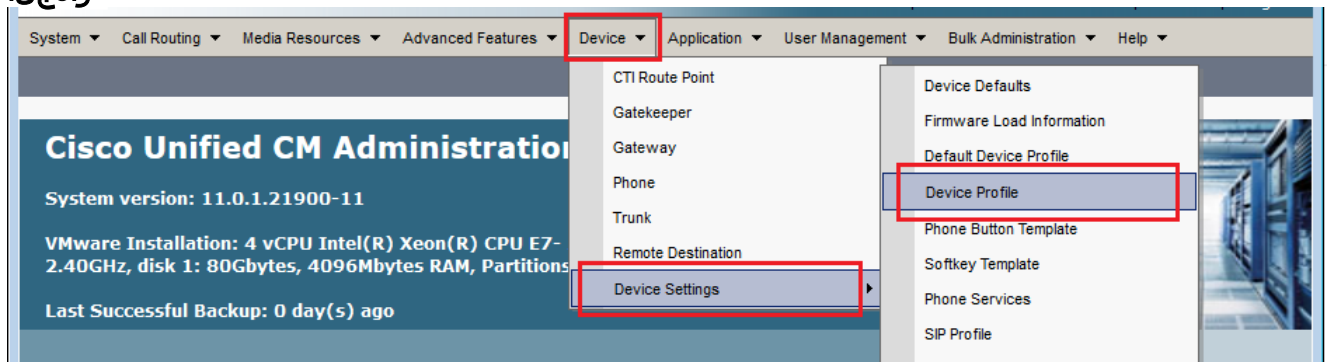
8. ىلع عيرسلا بلطلا ضرع مسا ةيؤر كنكمي نآلا. فتاهلا طبض ةداعإ ىلإ كلذ ي دؤي. فتاهلا ةشاش.

ةعسوتلل لقننتلا ةيناكمإ لالخ نم ةعيرس تاراخي

اذه في Cisco CallManager دادت مال لقننتلا ةيناكمإ نيوكت ةيطغت متي مل :ةظحالم Cisco قحلم لقننت ةيلباقب ةصاخلا نيوكتلا نم ققحتلا ةمئاق عجار. دنتسم لا نم ديزم ىلع لوصلل [Cisco CallManager قحلم لقننت](#) ةزيم ةظحالم في Cisco CallManager ةزيملا هذه لوح تامولعمل.

اذا steps in order to cisco CallManager Extension Mobility عم يئانت ةعيرس تلاكش:

1. CM. ةرادإ دامتعا تانايب مادختساب CallManager ىلإ لوخدلا لجس.
2. صيصخت فلم > زاوجل دادعإ > زاوج رتخأ زاوجل.



3. رقناو (يرايتخأ) فيرعتلا فلمل ثحبللا ةلسلس لخدا. ثحب.

System ▾ Call Routing ▾ Media Resources ▾ Advanced Features ▾ Device ▾ Application ▾ User Management ▾ Bulk Administration

Find and List Device Profiles

[+](#) Add New

Device Profile

Find Device Profile where Profile Name ▾ begins with ▾ Extension Mobility Find Clear Filter [+](#) [-](#)

No active query. Please enter your search criteria using the options above.

[Add New](#)

4. مساهل رقنا
فصوتلا.

Find and List Device Profiles

[+](#) Add New [Select All](#) [Clear All](#) [Delete Selected](#)

Status

i 2 records found

Device Profile (1 - 2 of 2) Rows per Page 50 ▾

Find Device Profile where Profile Name ▾ begins with ▾ Find Clear Filter [+](#) [-](#)

<input type="checkbox"/>	Name ^	Description	Device Type	Profile Type	Copy
<input type="checkbox"/>	Extension Mobility		Cisco 7962	User Profile	Copy
<input type="checkbox"/>	fortest		Cisco 7975	User Profile	Copy

[Add New](#) [Select All](#) [Clear All](#) [Delete Selected](#)

5. فلم نم ىرسى لة حوللا لىل دىج SD ةفاضل لىل رقنا
صصختلا.

Device Profile Configuration

Related Links: [Back To Find/List](#)

[Save](#) [Delete](#) [Copy](#) [+](#) Add New

Status

i Status: Ready

Association

[Modify Button Items](#)

- [7718 Line \[1\] - Add a new DN](#)
- [7718 Line \[2\] - Add a new DN](#)
- [Add a new SD](#)
- [Add a new SD](#)
- [Add a new SD](#)
- [Add a new SD](#)

User Device Profile Information

Product Type: Cisco 7962

Device Protocol: SCCP

Device Profile Name*

Description

User Hold MOH Audio Source

6. راطال لىل ضرعلا صنوع ىرسى ل بلطال مق رنىوكتب مق
قتب نمل.

Speed Dial Configuration for Extension Mobility

Save Close Help

Status
 Status: Ready

Speed Dial (Button) Settings

Number	Label
1 111	Reception
2 911	Emergency
3	
4	

Speed Dial (Abbreviated Dial) Settings

Number	Label
5	
6	

7. طافح ةق طاق ماطخو.

Speed Dial Configuration for SEPDC7B94F8C4BB - Mozilla Firefox

https://10.106.123.123/ccmadmin/speedDialEdit.do?fkDevice=34499f8f-ff06-4df5-bf9a-0d9fa8059732&tkClass=1

Speed Dial Configuration for SEPDC7B94F8C4BB

Save Close Help

Status
 Status: Ready

Speed Dial (Button) Settings

Number	Label
1 111	Reception
2 911	Emergency
3	
4	

8. لى صافات ةدهاشم نم نكم تت ىتح ىرخأ ةرم لوخدلا لىجست وچورخلا لىجست بجى كفاتاه ىلع ةعرسلال.

اهحال صاوا عاطخال فاشكسا

نىوكتلا اذهل اهل صاوا عاطخال فاشكسا لىجست وچورخلا لىجست بجى كفاتاه ىلع ةعرسلال.

ةحصلال نم ققحتلال

نىوكتلا اذه ةحصلال نم ققحتلال لىجست وچورخلا لىجست بجى كفاتاه ىلع ةعرسلال.

ةلص تاذا تامولعم

- [Cisco 7914 Expansion Module](#) عيسوت لاة دحوى لعة عرس لاة تاراىخ رهظت ال
- [توصل لاة نقت معد](#)
- [ة دحوم لاة لاصت ال اوة وتوصل لاة لاصت الاة تاجت نم معد](#)
- [اهح الص او Cisco نم ة يف تاهل ال IP ة مدخ ااطخ ا فاشكت سا](#)
- [Cisco Systems - تادنت سمل او ينقت لاة معدل](#)

ةمچرتل هذه لوج

ةللأل تاي نقتل نم ةومچم مادختساب دن تسمل اذه Cisco تچرت
ملاعلاء انءمچ يف نيمدختسمل معدى وتحم مي دقتل ةيرشبلاو
امك ةقيد نوك تنل ةللأل ةمچرت لصف أن ةظحال مچرئ. ةصاغل مهتغب
Cisco يلخت. فرتحم مچرت مامدقي يتل ةيفارتحال ةمچرتل عم لالحل وه
ىلإ أمئاد عوچرلاب يصوت و تامچرتل هذه ةقد نع اهتيلوئسم Cisco
Systems (رفوتم طبارلا) يلصلأل يزيلچنلإل دن تسمل