

# اهحال صاو ة دراوا لآ امل الكمل اءاطخأ فاش كلسأ Webex ربق لاصتالآ فمءختس مل

## تايوت حملالآ

[ءمءملا](#)

[ءسلسالآ تابل طت ملالآ](#)

[تابل طت ملالآ](#)

[ءسلسالآ تامول عم](#)

[ءك رتشملا نلوك تلال لكاشم](#)

[Softclient أو Hardphone للءءست ءحص نم ققء تلالآ](#)

[نل عملا سلسل رلا مقرلا](#)

[هصصءت و هطلسنت مءل ذلا مقرلا](#)

[لاصتالآ هءءوت ءءاعا نلوك ت](#)

[لء وصلالآ ءل ربلآ تاءءعا](#)

[ء دراوا لآ بل طالآ طاطخ](#)

[ءمل الكملآ ضارتعا](#)

[\(Office نم نالكم فآ ف\) ءءاو مقر لآ لوصولآ ءءءء](#)

[\(DND\) نلوك تلال للءطءت مءع](#)

[ءلءالآ ءوطءلآ فء ام](#)

## ءمءملا

ءالمءل ء دراوا لآ امل الكمل هءاوت لءالآ اعولس نلوك تلال لكاشم رءكأ ءنتس ملالآ اءه فصءل  
Webex تامل الكمل

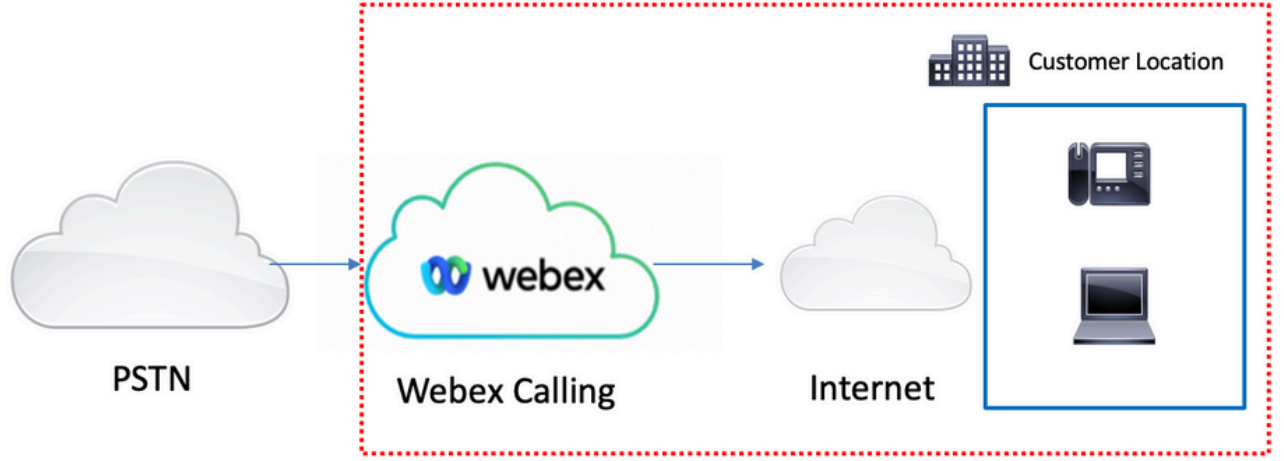
## ءسلسالآ تابل طت ملالآ

### تابل طت ملالآ

ءلءالآ علساوملاب ءفرعم كءل ءل نوك ت نأب Cisco لء صول:

- Webex ربق لاصتالآ
- [Control Hub](#) (CH). لءؤس ملالآ لوصولآ نم ءكأء.
- [Cisco](#) (CUP) [مءءختس مل ءءاوب](#)

## ءسلسالآ تامول عم



Webex ربح لاصتالا تامدخ مادختساب PSTN نيكم تل ةفلتخم تاراخي 3 كي دل :

- [ءاكرش دحأ نم ةباحسلل PSTN لحنع رايخلا اذه شحبي . ةباحسلاب ةلصتلملا PSTN ةكبش](#) . كعقوم يف ةرفوتم ريغ Cisco نم لاصتالا ةطخ تنك اذا وأ ، ني ريثكلا Cisco CCP
- [Cisco Call PSTN](#) . cisco نم لحن PSTN ةباحس تنأ ديرين ا رايخ اذه ترتخأ .
- [PSTN \(ةي لحنملا ةباوبلا\) لمعلنا نكامأ يلا دننتملا PSTN](#) . تنك اذا رايخلا اذه رايخا كنكمي . ةباحسلال ريغ عقاوملا ليصوت ديرت تنك اذا وأ ، يلا لحن PSTN رقومب ظافتحال ديرت ةباحسلال عقاومب .

دننتملا اذه زكري الف ، ةفلتخم PSTN تاراخي يلع يوتحي Webex ربح لاصتالا لحنأ امب تانيوكتب تاحارتقالا قلعتت . اهالصل او PSTN لاصتالا ءاطخأ فاشكسأ لكاشم يلع . ينيب PSTN لاصتالا يلع قبطنت يتللا كلتو Webex ب لصلتت يتللا نيمدختسمللا .

## ةكرتشملا نيوكتلا لكاشم

### Softclient وأ Hardphone ليجست ةحص نم ققحتلا

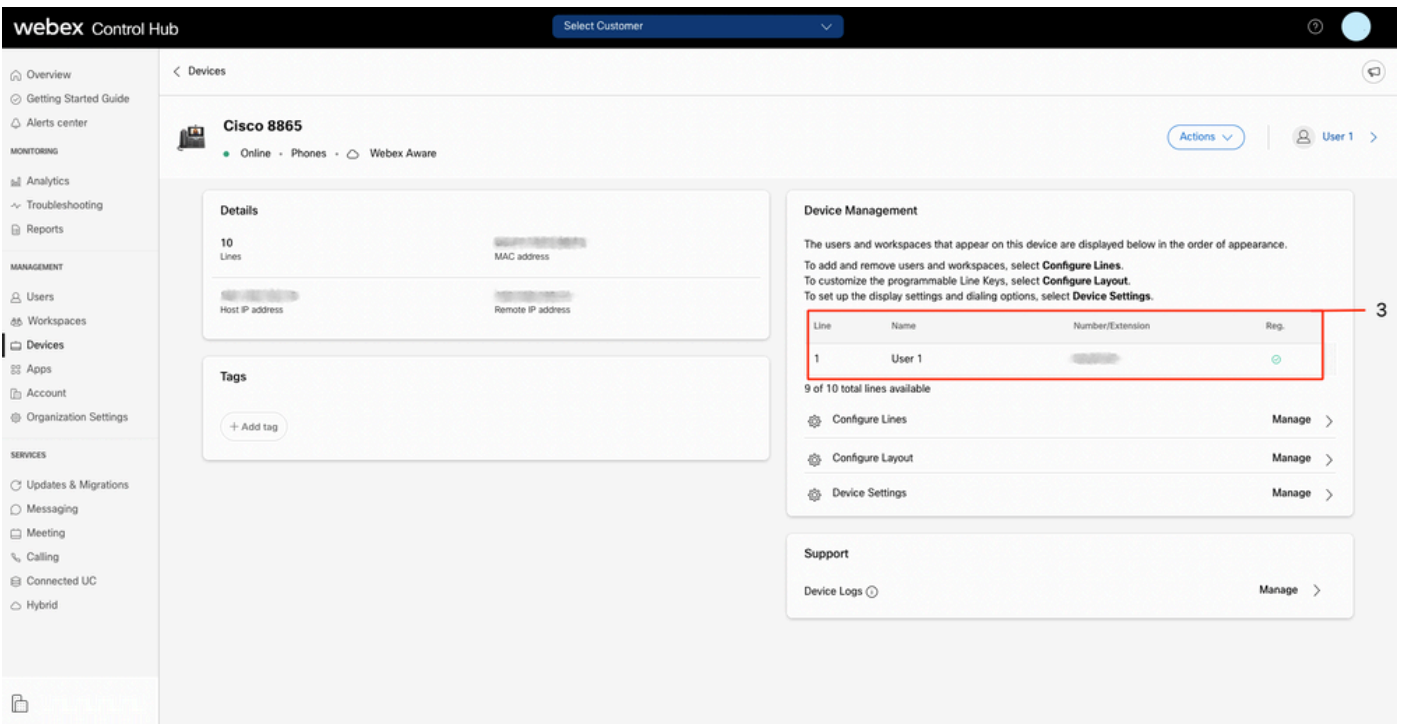
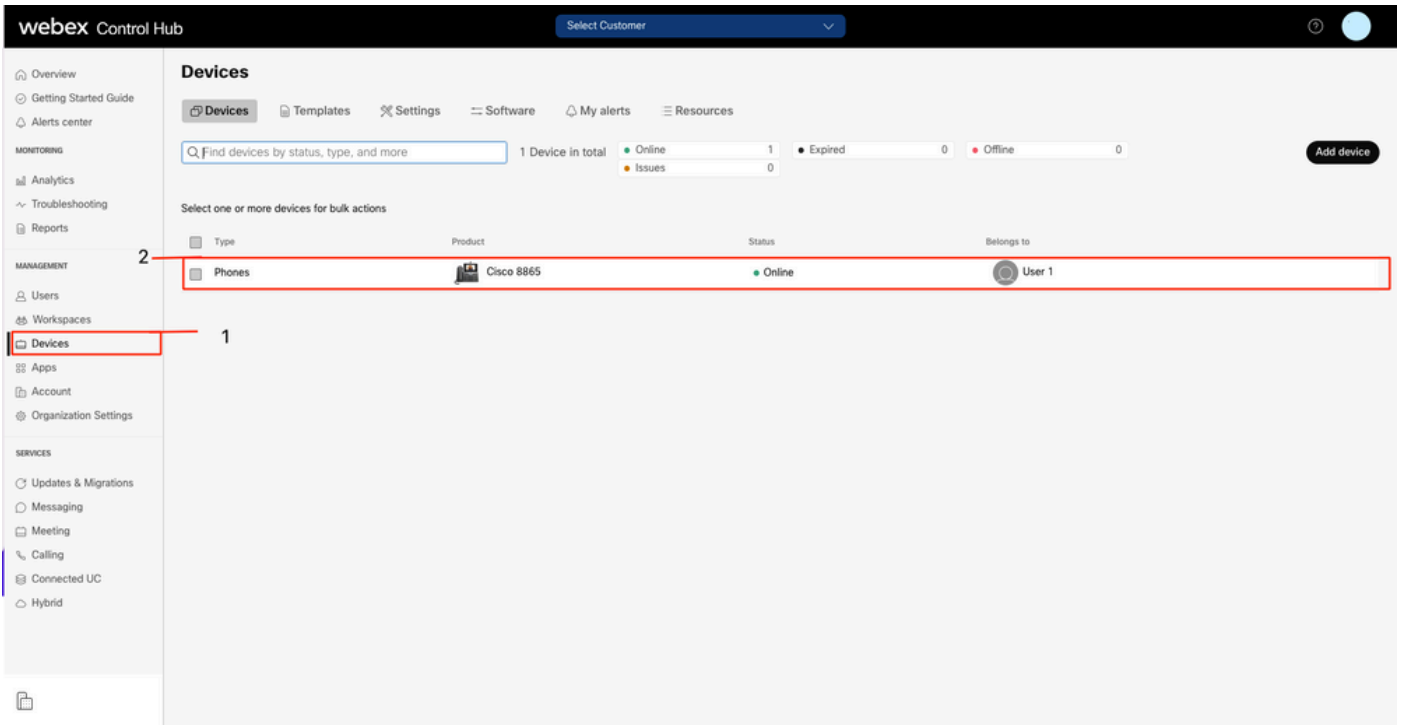
لجسم دحاو يلحم ليمع ليمع وأ لقالا يلع دحاو تباث فتاه كانه نوكي نأ يروضلا نم .

تباث فتاه ليجست

ةزهجال دح ، مكنحتلا ةحول يف . 1 ةوطخلا

[كزاهج] ديحت . 2 ةوطخلا

reg. ةلحال نأ نم دكأت ، ةزهجالا ةرادا بيوبتلا ةمالع يف . 3 ةوطخلا



## Webex Teams PC/Mobile

### لاوج

ةلاجال نوك نأ بجي .فتاوهال تامدخ > لاصتال > تاداعال ديحتو لوخدلا ليچست بجي ةلصتم.

ي صخش رتوي بمك

ةلصتم ةلاجال نوك نأ بجي .فتاوهال تامدخ > تاداعال ديحتو لوخدلا ليچست بجي



# Phone Services

## ACCOUNT INFORMATION

You are signed in to Webex Calling.

## PHONE SERVICE

Connected



### نې عملې سېئورلا مقررلا

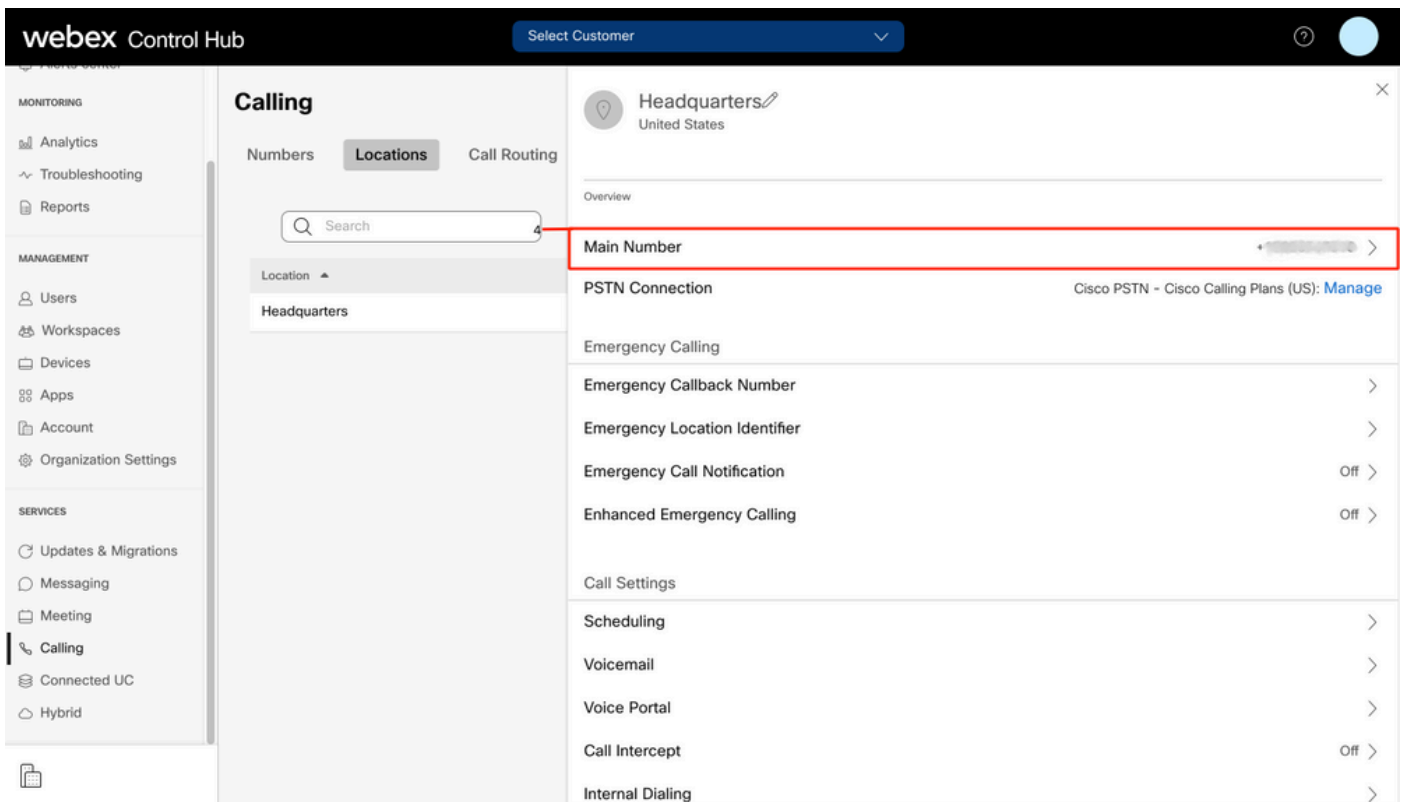
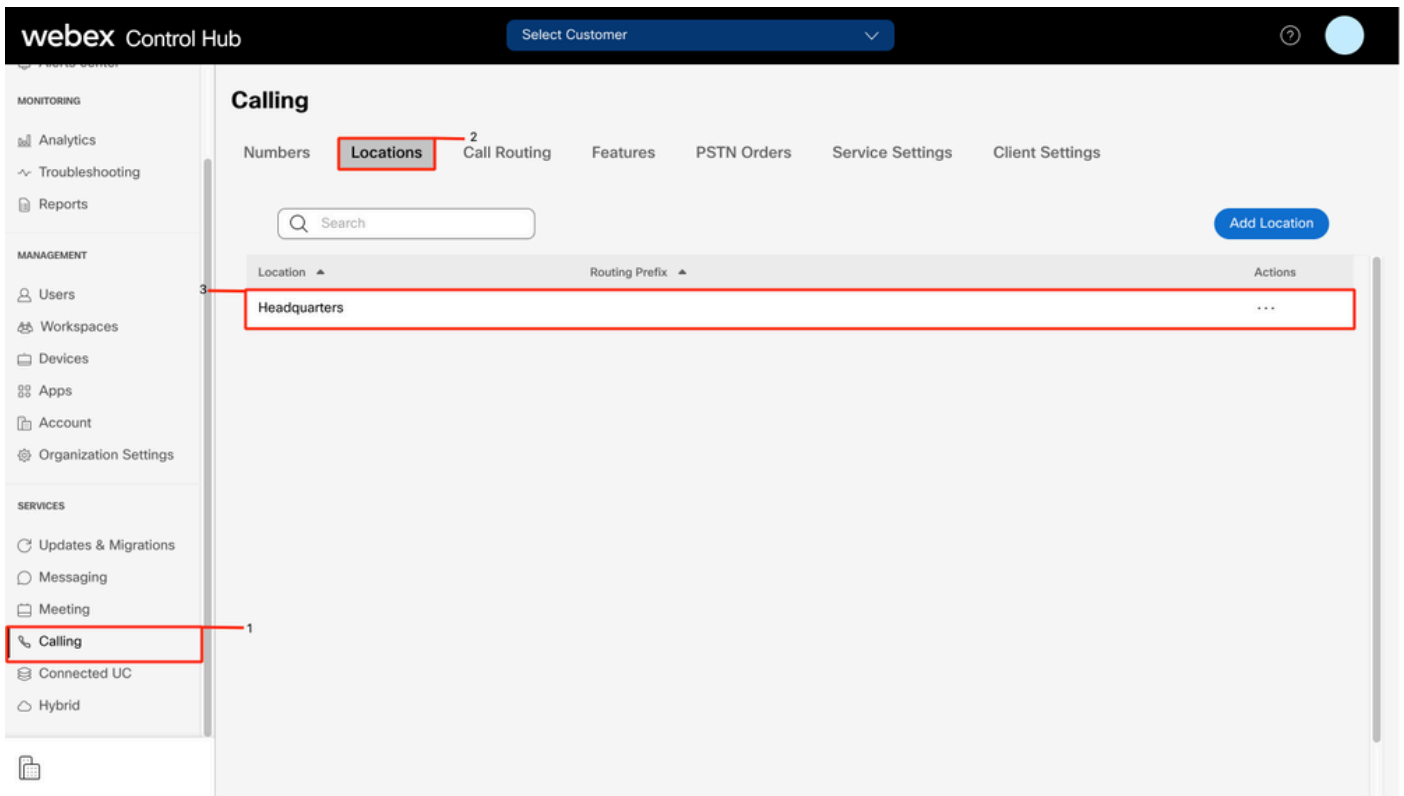
سېئورلا مقررلا نې عت ېرورضلا نم

لاصتالا ددح، Control Hub ېف 1. ةوطخلا

عقاوم بېوبتلا ةمالع ددح 2. ةوطخلا

[عقوملا مسا] دېدحت 3. ةوطخلا

سېئورلا مقررلا مسق ېف نې عم مقرر دوجو نم دكأت 4. ةوطخلا



نم نكمت نل ريذحتال ةلاسرنإف ، نيم يسيسئرمقري أعقوملل نكي مل اذا : ةظحالما  
مقرلا اذه راهظا متي ىتح اهيقلت وأ تاملكملا ءارجا .

## هصيصختو هطيشنت مت يذلا مقرلا

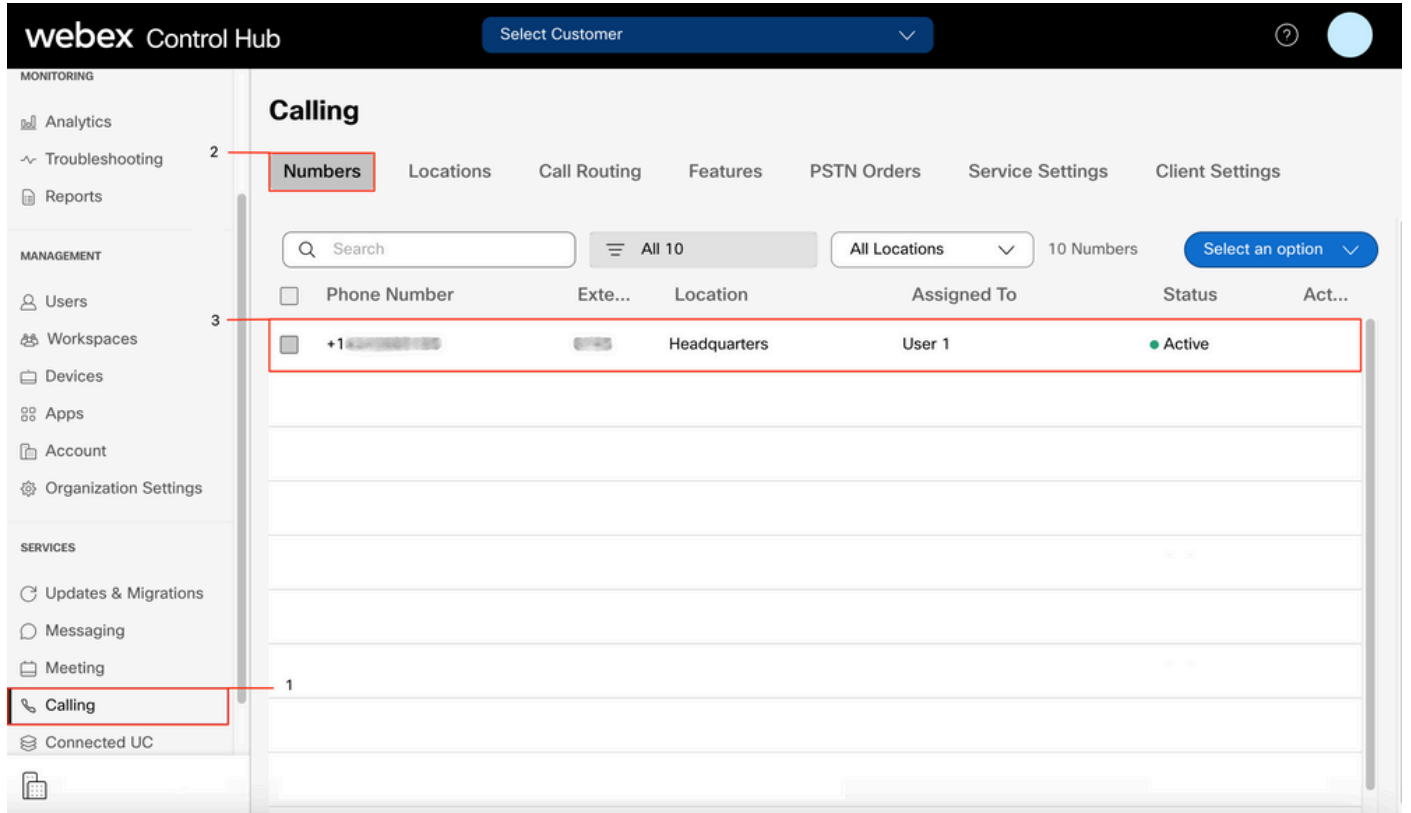
مدختسمل هصيصختو مقرلا طيشنت يرورضلا نم

لاصتالادح ، Control Hub في 1 ةوطخلا

ماقرأ بيوبتلا ةمالع ددح 2 ةوطخلا

[كمقرا] ددح 3 ةوطخلا

مدختسم يأل ةنيعم اهناو ةطشن ةلاحلا نا نم ققحت



قبيبطتلا ةلباق ريغ ةلاحلا نإف، طقف اقحلم مدختسم لاناك اذا: ةظحالم

لاصتالا هيحوت ةداع| نيوكت

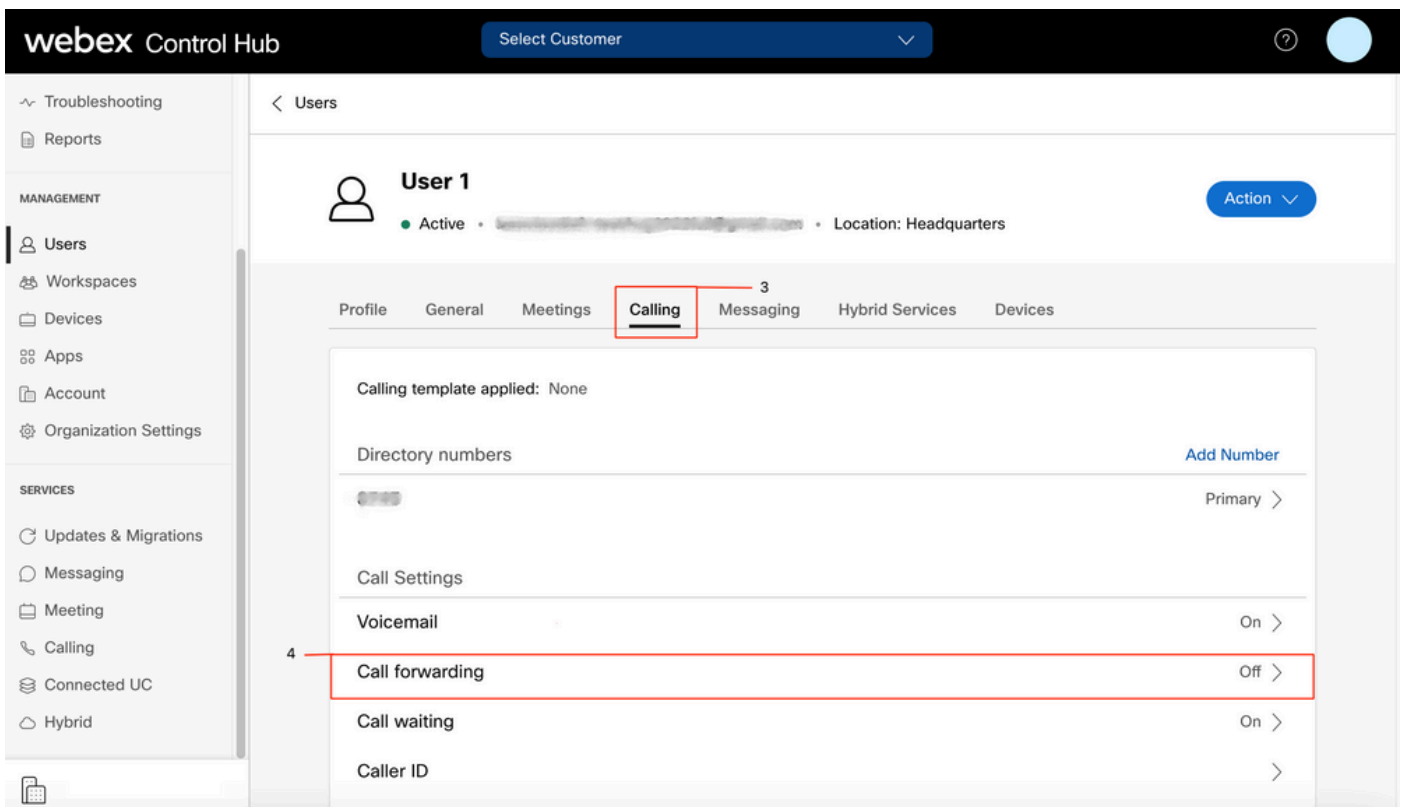
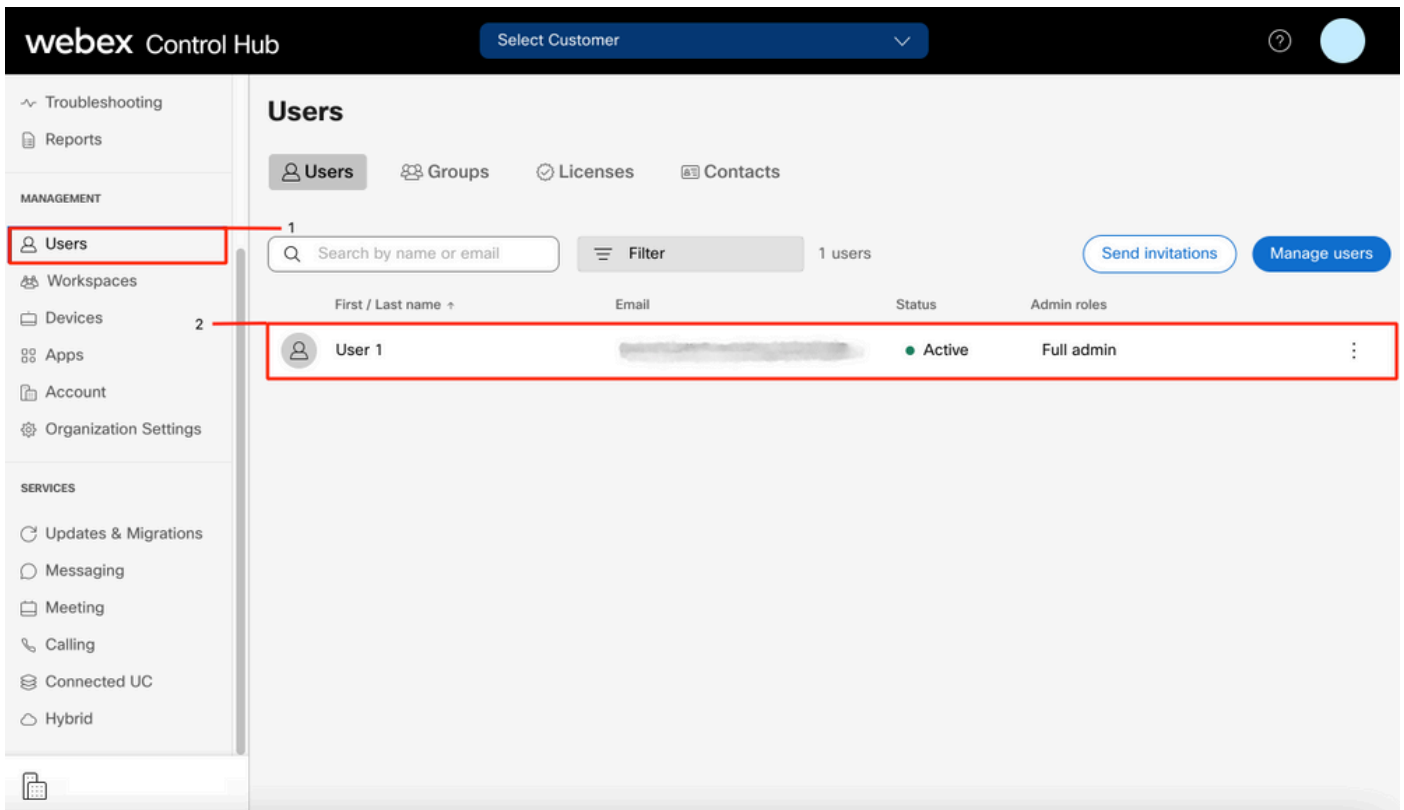
تاملاكم لاهيحوت ةداع| طيشنت مدع نم ققحت

نيمدختسم ددح، Control Hub يف 1 ةوطخلا

[كب صاخلا مدختسم لانا] ددحت 2 ةوطخلا

لاصتالا بيوبتلا ةمالع ددحت 3 ةوطخلا

تاملاكم لاهيحوت ةداع| ليغشت فاقيا نم ققحت لانا 4 ةوطخلا



## ي ت و ص ل ل د ي ر ب ل ل ا د ا د ع

م د خ ت س م ل ا ب ة ق ل ع ت م ل ا ي ت و ص ل ل د ي ر ب ل ل ا د ا د ع ن م ق ق ح ت

ن ي م د خ ت س م د د ح ، C o n t r o l H u b ي ف 1 ة و ط خ ل ا

[ ك ب ص ا خ ل ا م د خ ت س م ل ا ] د ي د ح ت 2 ة و ط خ ل ا

ل ا ص ت ا ل ا ب ي و ب ت ل ا ة م ا ل ع د ي د ح ت 3 ة و ط خ ل ا

يُتوصل إلى دي ربل دي دحت 4. ة واطخا

يُتوصل إلى دي ربل ع برمل تام اكمل ة فاك دي دحت مدع نم ق قحت 5. ة واطخا

"ب اوج ال" ة لاسر ر نيوك ت ل يغشت ل بق تا ق ل حل ال ددع نم ق قحت 6. ة واطخا

webex Control Hub

Select Customer

Users

Users Groups Licenses Contacts

Search by name or email Filter 1 users

Send invitations Manage users

First / Last name	Email	Status	Admin roles
User 1		Active	Full admin

webex Control Hub

Select Customer

Users

User 1

Active Location: Headquarters

Action

Profile General Meetings Calling Messaging Hybrid Services Devices

Calling template applied: None

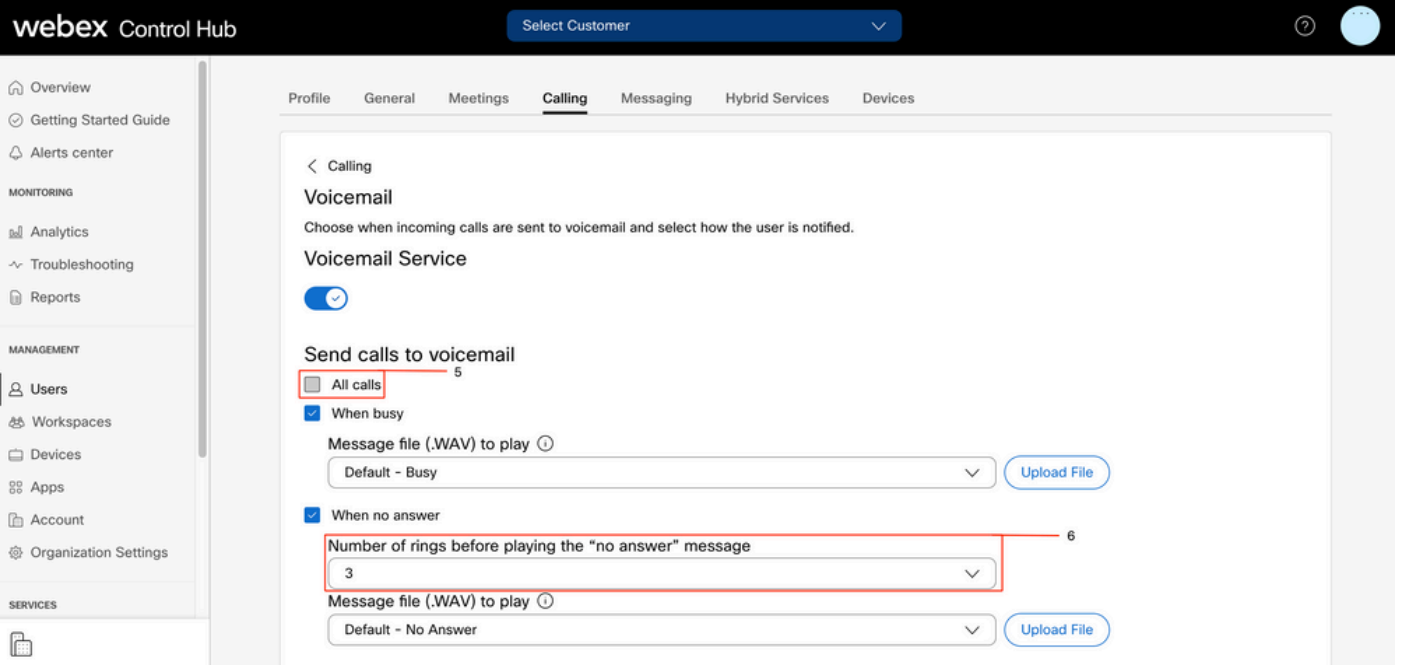
Directory numbers Add Number

Primary

Call Settings

Voicemail	On
Call forwarding	Off
Call waiting	On
Caller ID	





في "ةباج|ال" ةلاسر ليغشت لبق مسقل اتاقلح مقر في ةميقلل ىندألا دحلا: ةظحالما هيوت ةداع| > ةراول تاملكملا > تاملكملا تاداع|، CUP في 2. وه مكحتلا ةحول ةميقل نوكت، هيوتلا ةداع| لبق اتاقلحلا ددع > ةباج| كانه نوكتي ال ام دنع > تاملكملا نيباوبلا ال ك في دادع|ا اذه نم ققحتلا نم دكأت. 0 ىندألا دحلا

## ةراول بلطال طاخ

ةراول طاخلا نيوكت عجار

نيمدختسم دح، Control Hub في 1. ةوطخلا

[كب صاخلا مدختسملا] دي دحت 2. ةوطخلا

لاصتالا بيوتلا ةمالع دي دحت 3. ةوطخلا

ةمدقتملا تاملكملا تاداع| دي دحت 4. ةوطخلا

ةراول او ةرداصل اتانوذالا دي دحت 5. ةوطخلا

ةراول تاملكملا دي دحت 6. ةوطخلا

ليدبتلا ةحص نم ققحتلا لي طعت مت 7. ةوطخلا

Troubleshooting

Reports

MANAGEMENT

Users

Workspaces

Devices

Apps

Account

Organization Settings

SERVICES

Updates & Migrations

Messaging

Meeting

Calling

Connected UC

Hybrid

## Users

Users Groups Licenses Contacts

Search by name or email

Filter

1 users

Send invitations

Manage users

First / Last name	Email	Status	Admin roles
User 1	[REDACTED]	Active	Full admin

Reports

MANAGEMENT

Users

Workspaces

Devices

Apps

Account

Organization Settings

SERVICES

Updates & Migrations

Messaging

Meeting

Calling

Connected UC

Hybrid

Profile General Meetings Calling Messaging Hybrid Services Devices

Calling template applied: None

Directory numbers

Add Number

[REDACTED]

Primary >

Call Settings

Voicemail

On >

Call forwarding

Off >

Call waiting

On >

Caller ID

>

Emergency callback number

>

Advanced Call Settings

>

User Details

- Reports
- MANAGEMENT
  - Users
  - Workspaces
  - Devices
  - Apps
  - Account
  - Organization Settings
- SERVICES
  - Updates & Migrations
  - Messaging
  - Meeting
  - Calling
  - Connected UC
  - Hybrid

User 1  
Active - [redacted] Location: Headquarters

Profile General Meetings **Calling** Messaging Hybrid Services Devices

Calling  
Advanced Call Settings

- Applications >
- Barge in Off >
- Call intercept Off >
- Outgoing and Incoming Permissions >** 5
- Compression options >
- Executive / Executive assistant Off >
- Call Recording Off >
- Hoteling Off >

- Reports
- MANAGEMENT
  - Users
  - Workspaces
  - Devices
  - Apps
  - Account
  - Organization Settings
- SERVICES
  - Updates & Migrations
  - Messaging
  - Meeting
  - Calling
  - Connected UC
  - Hybrid

< Users

User 1  
Active - [redacted] Location: Headquarters

Profile General Meetings **Calling** Messaging Hybrid Services Devices

Calling > Advanced  
Outgoing and Incoming Permissions

- Outgoing Calls >
- Incoming Calls >** 6

- Reports
- MANAGEMENT
  - Users
  - Workspaces
  - Devices
  - Apps
  - Account
  - Organization Settings
- SERVICES
  - Updates & Migrations
  - Messaging
  - Meeting
  - Calling
  - Connected UC
  - Hybrid

< Users

User 1  
Active - [redacted] Location: Headquarters

Profile General Meetings **Calling** Messaging Hybrid Services Devices

**Incoming Calls**  
Turn on Incoming Calls so that this User no longer uses the default calling permissions of your organization. Then, choose the types of calls the User can receive (for example, collect calls). Default values are shown initially, turn off and back on the switch to apply default values again.

7

تامالكمالضارتعا نيوكت ةعج ارم

نيمدختسم ددح، Control Hub في 1. ةوطخل

[كب صاخل مدختسمال] دي دحت. 2. ةوطخل

لاصتالال بيوبتالال ةمالع دي دحت. 3. ةوطخل

ةمدقتمالال تامالكمال تادادع دي دحت. 4. ةوطخل

تامالكمالضارتعا ليغشت فاقيا نم ققحتال. 5. ةوطخل

The screenshot shows the 'webex Control Hub' interface. The left sidebar contains a 'MANAGEMENT' section with 'Users' highlighted (labeled '1'). The main content area is titled 'Users' and shows a table with columns: 'First / Last name', 'Email', 'Status', and 'Admin roles'. A single user entry is visible: 'User 1', 'Active', 'Full admin'. A red box highlights this entry (labeled '2').

The screenshot shows the 'Calling' settings page for a user. The top navigation has 'Calling' highlighted (labeled '3'). The main content area is titled 'Calling' and shows various settings. A red box highlights the 'Advanced Call Settings' link (labeled '4').

Overview  
Getting Started Guide  
Alerts center  
MONITORING  
Analytics  
Troubleshooting  
Reports  
MANAGEMENT  
Users  
Workspaces  
Devices  
Apps  
Account  
Organization Settings  
SERVICES

User 1  
Active  
Location: Headquarters

Profile General Meetings **Calling** Messaging Hybrid Services Devices

Calling  
Advanced Call Settings

Applications >  
Barge in Off >  
**Call intercept Off >**  
Outgoing and Incoming Permissions >  
Compression options >  
Executive / Executive assistant Off >  
Call Recording Off >  
Hoteling Off >

## Office نم ناكم أي في) دحاو مقرر ىلى لوصولو ةئيهت

(Office نم ناكم أي في) دحاو ل مقرر ىلى لوصولو ليطعت نم دكأت

ةملاكمل ادادع| دح، CUP في 1. ةوطخل

ةدراو ل تاملاكمل دي دحت 2. ةوطخل

(Office Anywhere) دحاو ل مقرر ىلى لوصولو ليطعت نم ققحت 3. ةوطخل

Cisco Webex Calling

Incoming Calls Schedules Additional Features

Do Not Disturb 2 Do Not Disturb will direct all calls to a busy signal. ?

1 3

Single Number Reach (Office Anywhere) Personal phone numbers can be used for incoming calls to and outgoing calls from your Webex Calling primary number. ?

Anonymous Call Rejection Reject incoming calls with blocked caller IDs. ?

Call Forwarding Forward incoming calls to personal phone number. ?

Call Notify Receive an email when an incoming call meets criteria such as phone number or date/time. ?

Cancel Save

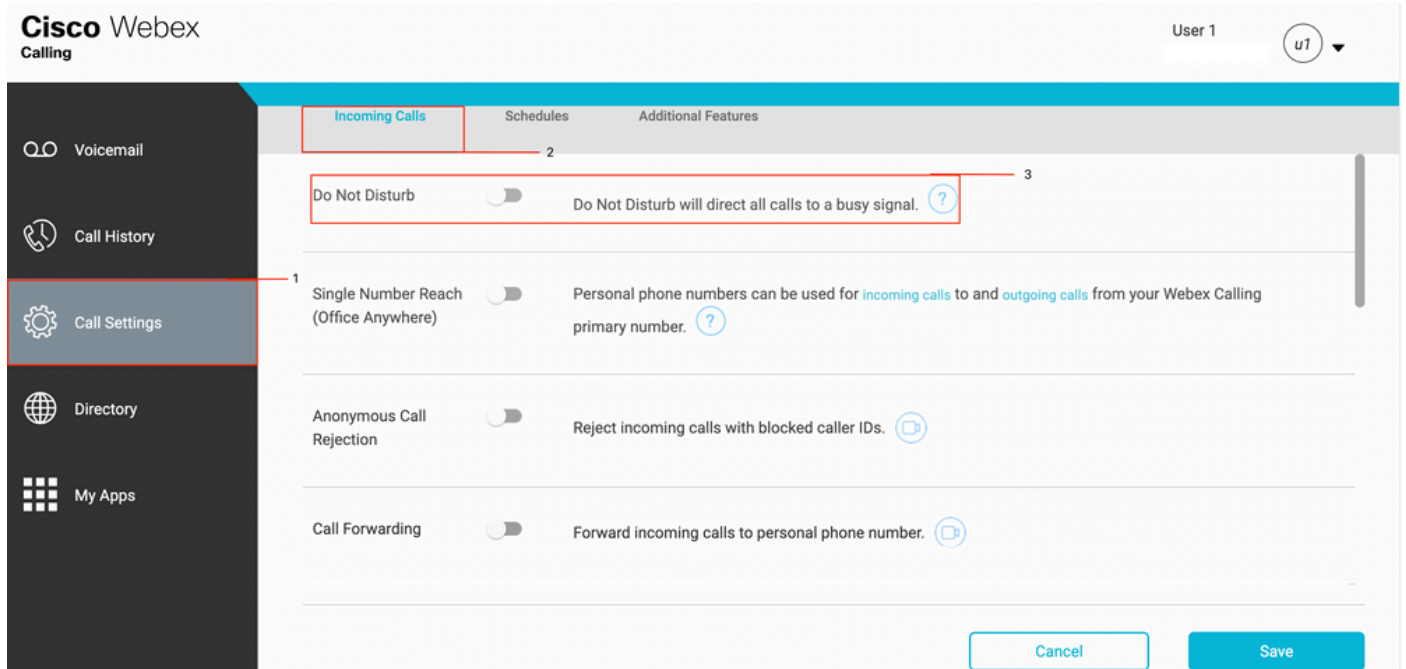
## نيوكتل ليطعت مدع (DND)

DND ليطعت نم دكأت

ةملاكملا تادادع | ددح، CUP في 1. ةوطخل

ةدراول تاملالكملا دي دحت 2. ةوطخل

جاعزالا مدع ليدبت ليطعت نم ققحت 3. ةوطخل



## ةةيلا تال ةوطخل ايه ام

TAC مادختساب ةلاح حتفا، لكاشم ي كيدل تنك اذا، تانيوكتال هذه ةعجارم دعب

تامولعملال هذه ةفاضا بجي:

- ةسسؤملا فرعم
- ةلكشملا عم ددحم مقرر
- اذكهو، ددحم ليجست، لوغشم، عيرس: هرابتخا مت ني عم ضرع
- ةيلا لال TimeZone عم، ي نملزلا عباطلا، لصتملا، لصتملا: لاصتالا لاثم ريفوتب مق

ةمچرتل هذه ل و ح

ةلأل تاي نقتل ن م ة و مچ م ادخت ساب دن تسم ل ا اذ ه Cisco ت مچرت  
م ل ا ل ا ا ن ا ع مچ ي ف ن ي م د خ ت س م ل ل م ع د ي و ت ح م م ي د ق ت ل ة ي ر ش ب ل و  
ا م ك ة ق ي ق د ن و ك ت ن ل ة ل ا ة مچرت ل ض ف ا ن ا ة ظ ح ا ل م ي ج ر ي . ة ص ا خ ل ا م ه ت غ ل ب  
Cisco ي ل خ ت . ف ر ت ح م مچرت م ا ه م د ق ي ي ت ل ا ة ي ف ا ر ت ح ا ل ا ة مچرت ل ا ع م ل ا ح ل ا و ه  
ي ل ا م ا د ع و ج ر ل ا ب ي ص و ت و ت ا مچرت ل ا ه ذ ه ة ق د ن ع ا ه ت ي ل و ئ س م Cisco  
Systems ( ر ف و ت م ط ب ا ر ل ا ) ي ل ص ا ل ا ي ز ي ل ج ن ا ل ا دن ت س م ل ا