

# Cisco Business Wireless قيبطت ىلج فرعت

## فدهل

نكمي يذل Cisco Business Wireless قيبطت ىلج كعالمط وه لاقملا اذه نم فدهل  
ةىلخدلا تائيبلل اهترادو Cisco Business Wireless (CBW) ةكبش رشنل همادختسا

## تباثلل جم انربل رادصا | قيبطت لل ةلباقلا ةزهجال

- (ثدخال ليزنت) 10.4.1.0 | [\(تانايبلا ةقرو\)](#) ددرتملا رايتلا نم تلوف 140
- (ثدخال ليزنت) 10.4.1.0 | [\(تانايب ةقرو\)](#) 141ACM
- (ثدخال ليزنت) 10.4.1.0 | [\(تانايب ةقرو\)](#) 142ACM
- (ثدخال ليزنت) 10.4.1.0 | [\(تانايب ةقرو\)](#) 143ACM
- (ثدخال ليزنت) 10.4.1.0 | [\(تانايبلا ةفيحص\)](#) ددرتملا رايتلا نم تلوف 145
- (ثدخال ليزنت) 10.4.1.0 | [\(تانايبلا ةفيحص\)](#) ددرتملا رايتلا نم تلوف 240

## قيبطت لل ةلباقلا لىغشتلا ةمظنا

- ىلجأ وأ 5.0 رادصا Android
- ىلجأ ارادصا وأ 8.0 رادصا iOS لىغشتلا ماطن

## ةمدقملا

لوصول طاقنل اهتبقارم واهترادو ةكبشلا دادع Cisco Business Wireless قيبطت طسبى  
حي تي نأ مادختسالا لهسل او لهسل نم . ةكبشلا تاعسومو Cisco Business نم ةيكلساللا  
ةكبش عسوتم ةفاضلا مادختساب ةيكلساللا ةيطغت ةفاضلا قئاقدي فكتكبش دادع كل  
ىلج ام Cisco Business Wireless قيبطتلا تازيم ضعب نمضتت . ةطيسب

- ةزهجال لىغشتلا ايئوض (QR) ةيبرسالا ةباجتسالا زمرحسم - قئاقدللاب دادع  
قئاقدي فاهلىغشتو Cisco Business نم ةيكلساللا
- رابتخاللا ةزيم لىضفب كيدل ةجلالعملل ةعسو ةكبشلا عادأ ةبقارمب عتمت - عادالا ةبقارم  
ةعرسلل جمدملا
- ةيطايحلا خسن عاشن او هريغتو كيدل ةكبشلا نيوكت ضرعب عتمت - ةطسبم ةرادا  
كفتاه نم ةرشابم كتادادعلا
- ةكبشلا مادختسالا لىلعفلا تقولا لىف ةطقنل نم لابللا ةحارب عتمت - ةكبشلا لىؤر  
تاهىبنتلا و تانايبلا رورم ةكرح طامن او

نئىدبم لل حئاصن ىلج ءوضلا لىدبتلل لباقلا مسقلا اذه طلسى

## لوخدلا لىجست

مايقلل . ةيساسالا لوصوللا ةطقنل (UI) بىولا مدختسم ةهجاو ىلج لوخدلا لىجستب مق  
لبق ارىدحت ىقلتت دق . <https://ciscobusiness.cisco> لخد او بىو ضرعتسم حتفا ، كلدب  
لاخداب ةيساسالا لوصوللا ةطقن ىلج لوصوللا لىضفأ كنكمى . دامتعالا تانايب لخدأ . ةعباتملا  
بىولا ضرعتسم لىف (ةيساسالا لوصوللا ةطقن نم) [https://\[ipaddress\]](https://[ipaddress])

## تاودالا تاحيملت

ودبې ېذلا ءادال حېم لت نم ققحت ،مدختسمل ءهجاو ېف ل قح لوح ءلئسأ كېدل ناك اذا  
ېلاتلاك ؟

## ءءسوتمل ءسېئرل ءمئاكل ءنوقې ءقوم دېدحت ېف ءلكشم هجاوت له

رقناف ،ءمئاكل رز ىرت مل اذا ،ءشاشل نم رسېال بانجال ىلع ءدوومل ءمئاكل ىل لقتنا  
ېبانجال طېرشل ءمئاكل حتفل ءنوقېال هذء ىلع .

### قېبط Cisco Business Wireless

مدختسم ءهجاو ءم ءرادال تازېم ضعب ېف كرتشت ءق فارم تاقېبطت ىلع ءزهال هذء ېوتحت  
قېبطتل ېف بېو مدختسم ءهجاو ېف ءدوومل تازېمل ءفاك رفوتت نل .بېول

[تنزل تطبيق iOS](#) [تنزل تطبيق Android](#)


### ءررتمل ءلئسأل

ءلواتمل ءلئسأل دنتم نم ققحتل كنكمې ،ءبېجم رېغ لانت ال ءلئسأ كېدل تناك اذا  
[ءءئاش ءلئسأل](#)

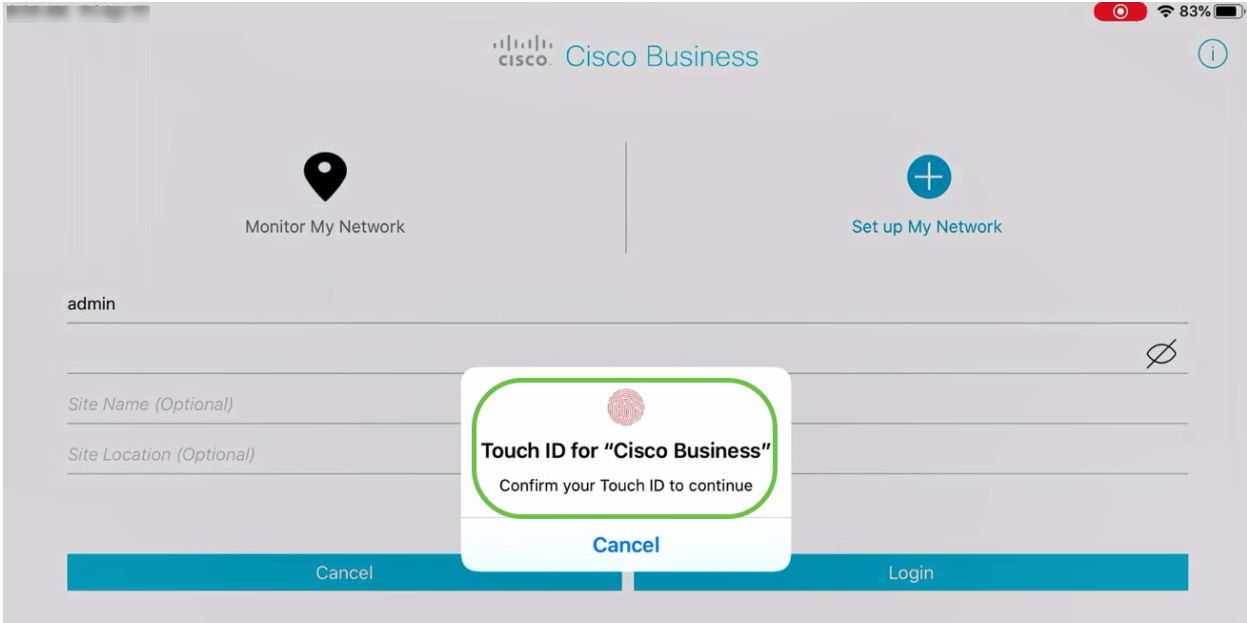
## ءمئاكل تارائخ :ءلومحمل ءزهال قېبطت

مادختساب Mobile قېبطت ربع اهترادو ءكلسال Cisco Business ءكبش ءبقارم كنكمې  
ءفلتمل ءمئاكل تارائخ :

1. اءءاعل وء ءكبشل ءبقارم ءلزنمل ءشاشل ىل لقتنا .



2. مدختسمل ءقءاصمل Cisco نم ءلومحمل ءزهال قېبطت معدل سملل فرعم .





3. لخالق لقرنتال اعماع قرظن بيوبتال اعمال كل حيتت:

- ةكبشلال صخلم
- ةيكلسال تامولعم ةحول
- لوصول اطقن اءاء
- ليمل اءاء
- ةكبش عسوم ةفاضا



 Network Summary

 Wireless Dashboard

 AP Performance

 Client Performance

 Add Mesh Extender

 Home

 Overview

 Devices

 WLAN

 Clients

 More

وسيناقش كل خيار من هذه الخيارات بالتفصيل أدناه.

4. ةكبشلاب ةلصتملا ةزهجألا ليصافت ضرع ةزهجألا بيوبتلا ةمالع كل حيتت .  
ةيكلساللا .

83%

**Mesh** ?

Search 2.4GHz **5GHz**

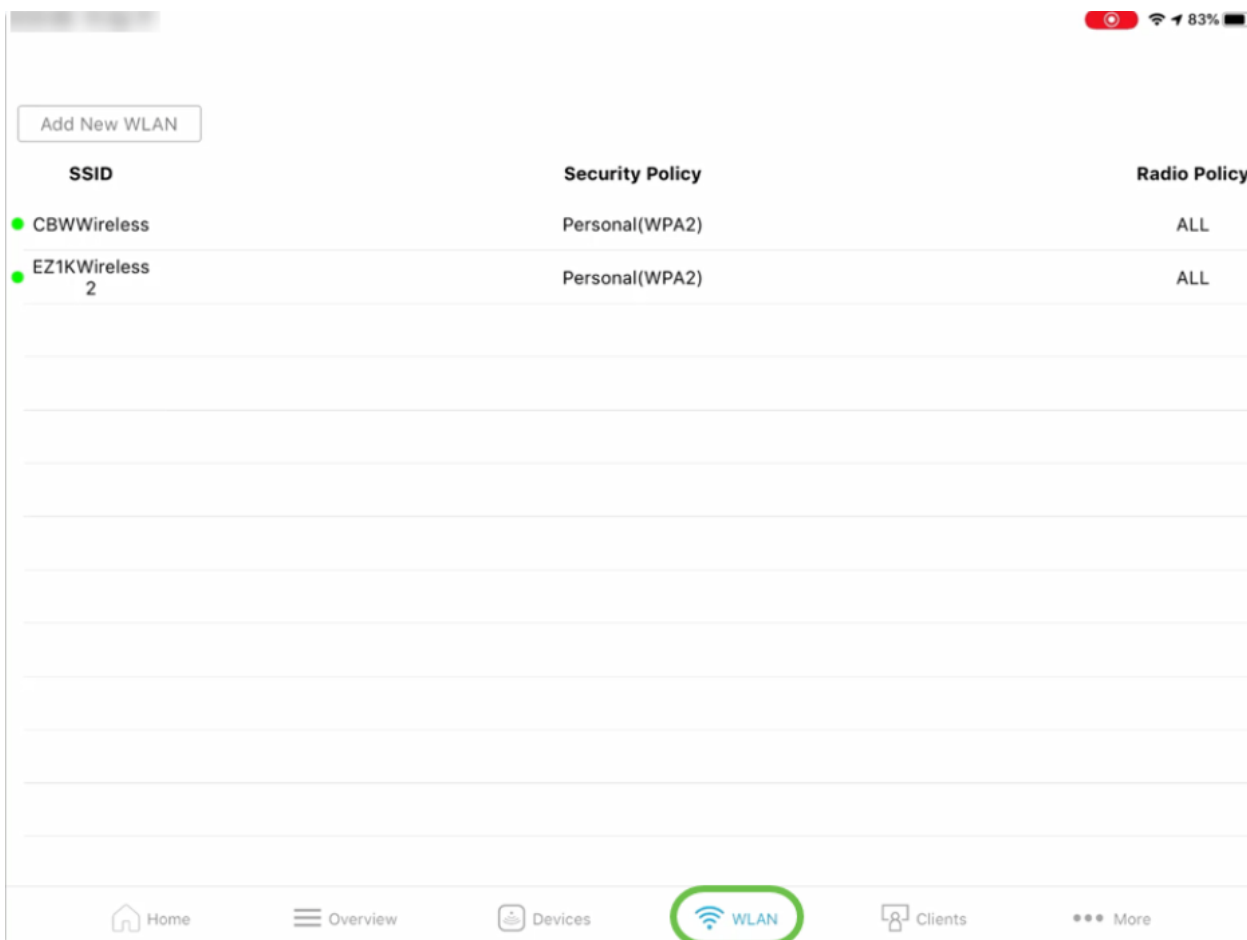
Name	Clients	Usage
APA453.0E1E.2338*	1	68 MB
AP68CA.E46E.1650	0	133 MB
APA453.0E22.0A70	0	974 MB
AP4CBC.48C0.74B8	1	1 MB
AP68CA.E470.0500	0	40 MB

**\*Cisco Master AP**

Home Overview **Devices** WLAN Clients More

إذا كنت تخطط لإضافة موسعات الشبكة إلى شبكتك، يمكنك إتاحة خيار الشبكة بتشغيل زر منزلق الشبكة.

5. يمكنك تشغيل زر منزلق الشبكة لتشغيل خيار الشبكة بتشغيل زر منزلق الشبكة. يمكنك تشغيل زر منزلق الشبكة لتشغيل خيار الشبكة بتشغيل زر منزلق الشبكة.

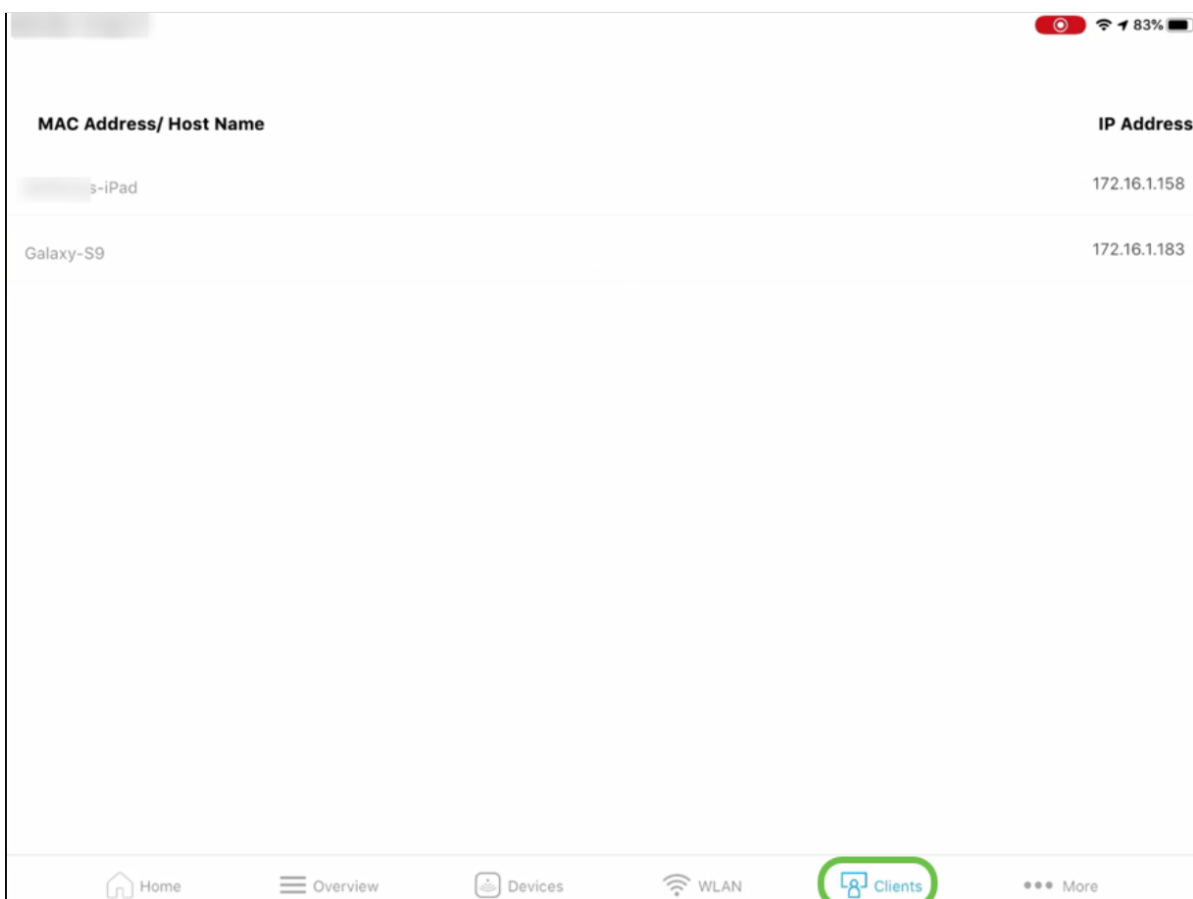


The screenshot shows a mobile application interface for WLAN configuration. At the top right, there is a status bar with a red circle icon, a Wi-Fi signal icon, and a battery level of 83%. Below the status bar, there is a button labeled "Add New WLAN". The main content area is a table with three columns: "SSID", "Security Policy", and "Radio Policy". The table contains two rows of data:

SSID	Security Policy	Radio Policy
CBWireless	Personal(WPA2)	ALL
EZ1KWireless 2	Personal(WPA2)	ALL

At the bottom of the screen, there is a navigation bar with six icons: Home, Overview, Devices, WLAN (highlighted with a green circle), Clients, and More.

6. نبيك لساللا نيمدختس مل لى صافات ضرع *عالم* لى بيوبتلا عمال ع كل حيت ت.  
ك بة صاخلا CBW ةك ب ش ي ف نيلصت مل



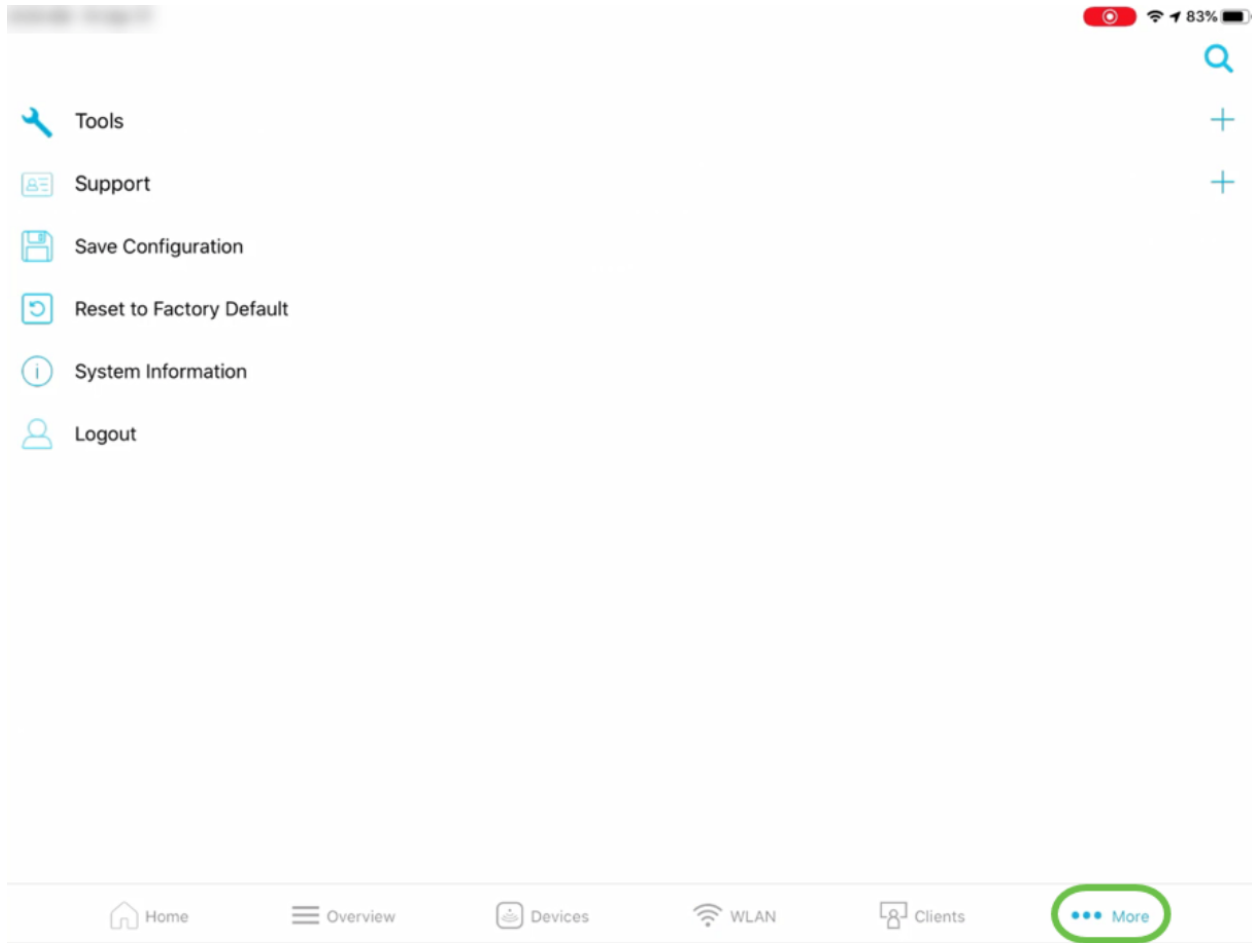
The screenshot shows a mobile application interface for the Clients page. At the top right, there is a status bar with a red circle icon, a Wi-Fi signal icon, and a battery level of 83%. Below the status bar, the main content area is a table with two columns: "MAC Address/ Host Name" and "IP Address". The table contains two rows of data:

MAC Address/ Host Name	IP Address
s-iPad	172.16.1.158
Galaxy-S9	172.16.1.183

At the bottom of the screen, there is a navigation bar with six icons: Home, Overview, Devices, WLAN, Clients (highlighted with a green circle), and More.

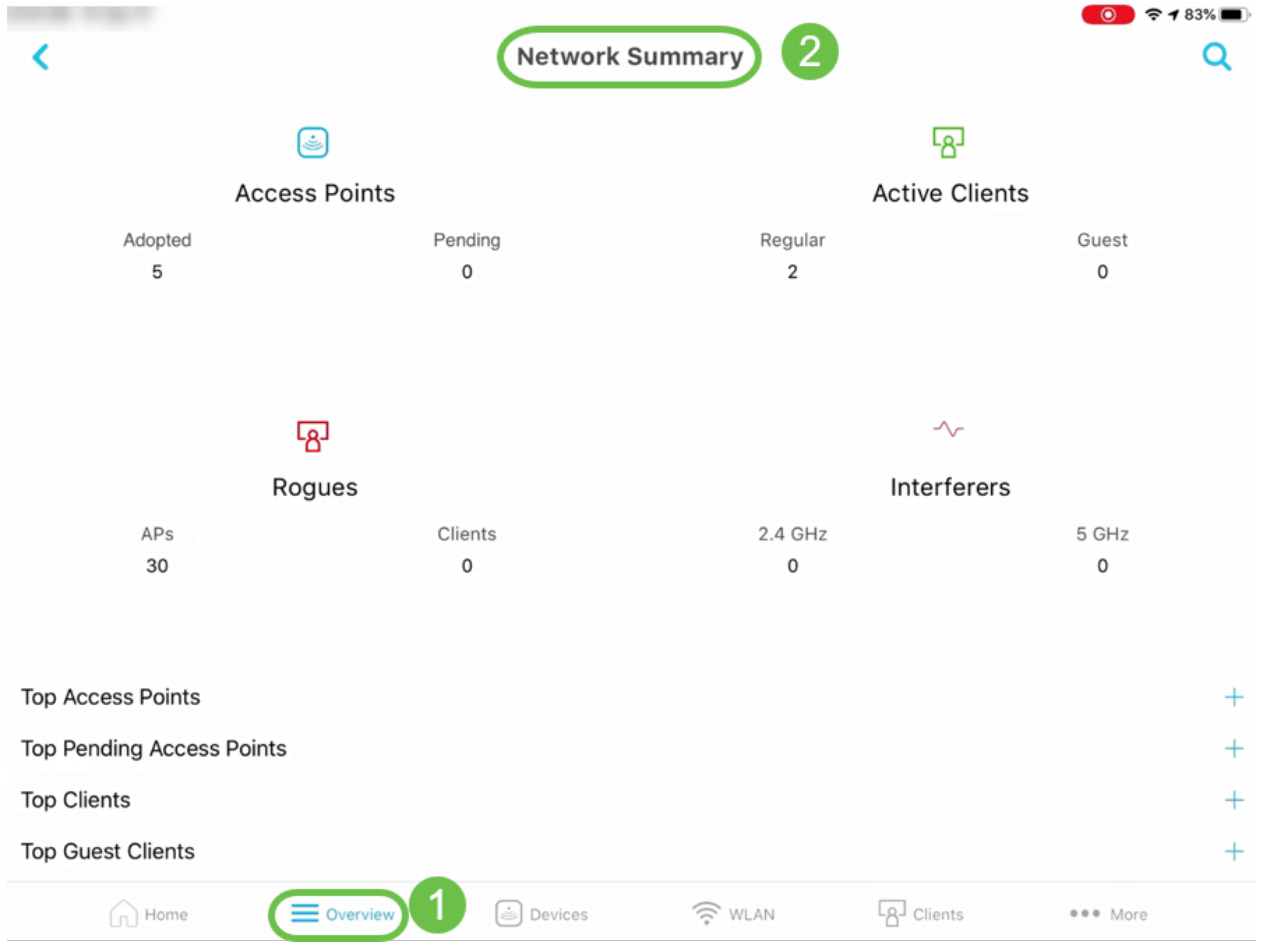
7. اهال صا و ةي ك لساللا ةك ب ش ل اءاطخا فاشكتس ا دي زم ل ا بيوبتلا عمال ع كل حيت ت.

ةداع! وأنيوكتلا ظفح رايج لىل ع روثلعلا نكمي .ةرفوتملا تاودألا نم ديدعلا مادختساب  
انه ةيضارتفالا عنصملا تادادعلا لىل طبضللا



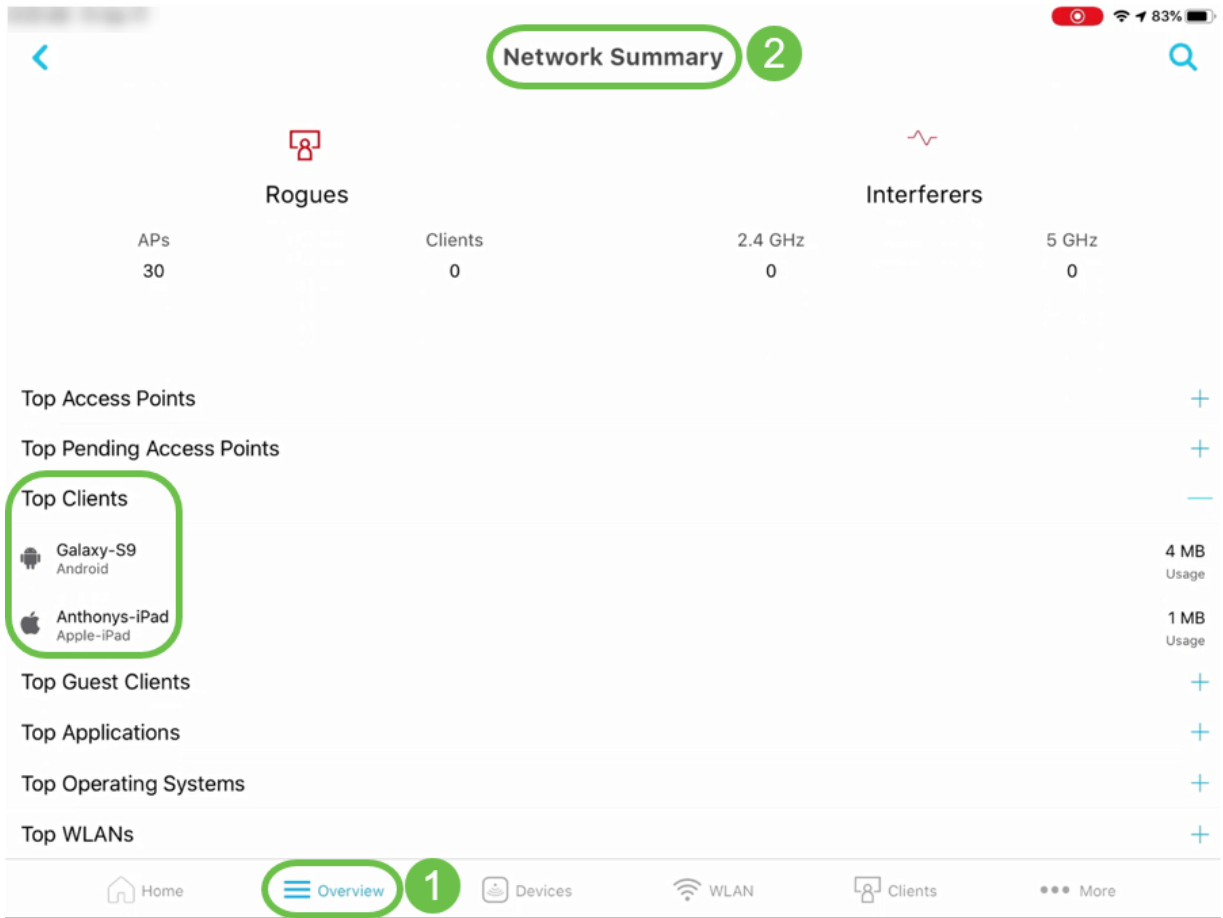
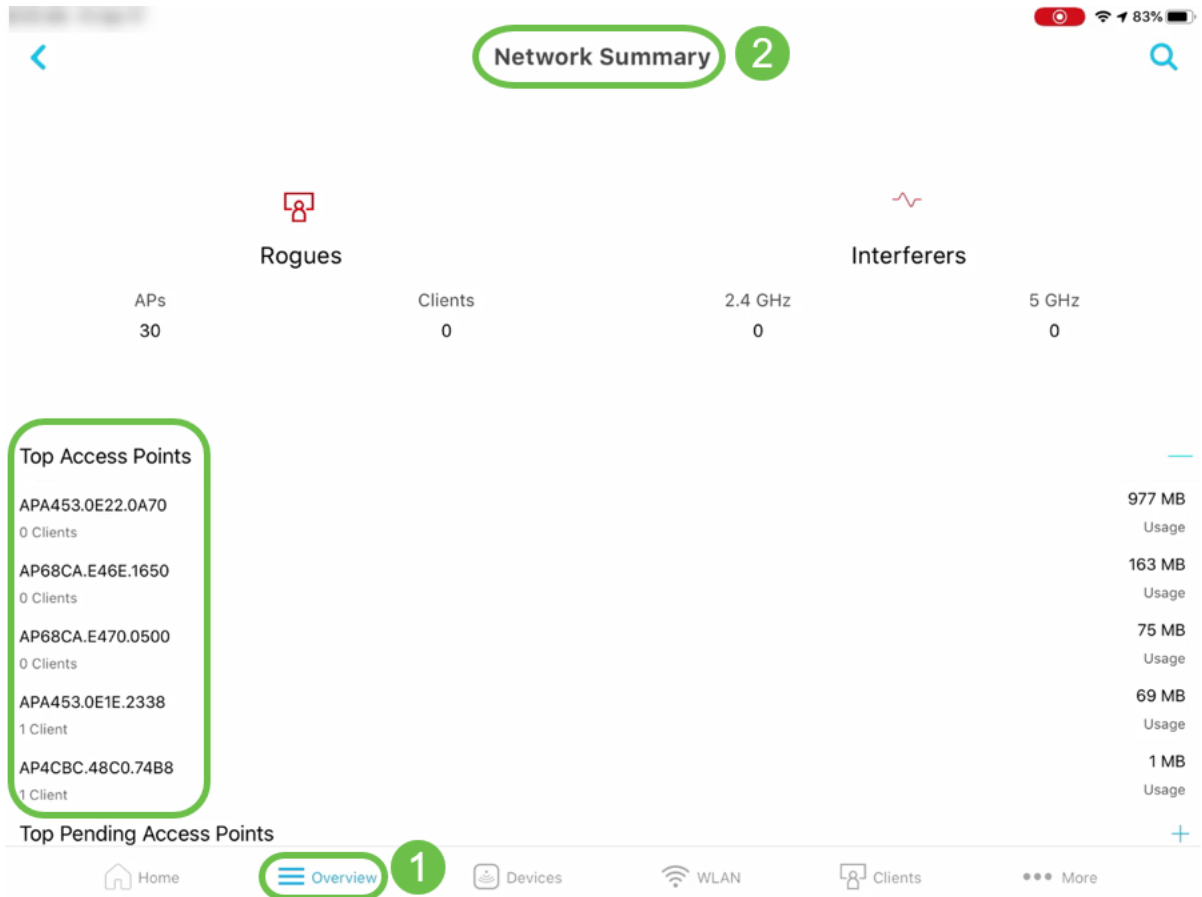
## Overview بيوكتلا ةمالع

1. نوطشنلا ءالمعلا ،لوصولا طاقن لوح لىلصافتلا ضرع ةكبشلا صخلم رايج كل حيتي .  
نيلخادملا ونيعدادملا



واي لعل لوصول طاقن لوح تام ولعم ىل ع ال طالا اضي أ كن كمي ، كلذ ىل إة فاضل اب و  
م ادخ تسال ا شي ح نم ءالم عل ل ضفأ

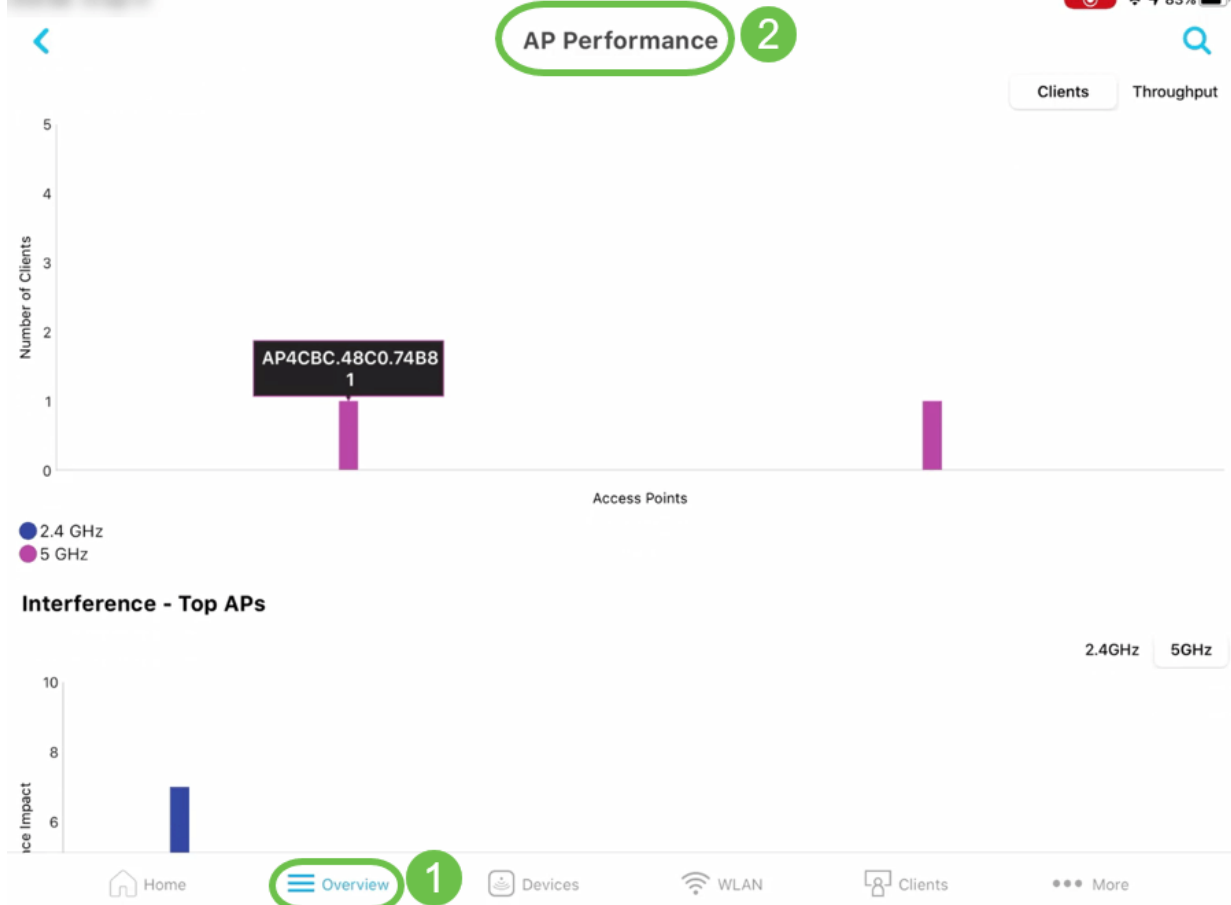




6. *هذه الشاشة تظهر ملخص الشبكة. يمكنك التمرير لتصفح الأقسام المختلفة مثل: النقاط الرئيسية، النقاط المعلقة، العملاء الرئيسيين، الضيوف، التطبيقات، الأنظمة التشغيلية، والشبكات المحلية. يمكنك أيضاً التمرير إلى الأسفل لتصفح المزيد من التفاصيل.*

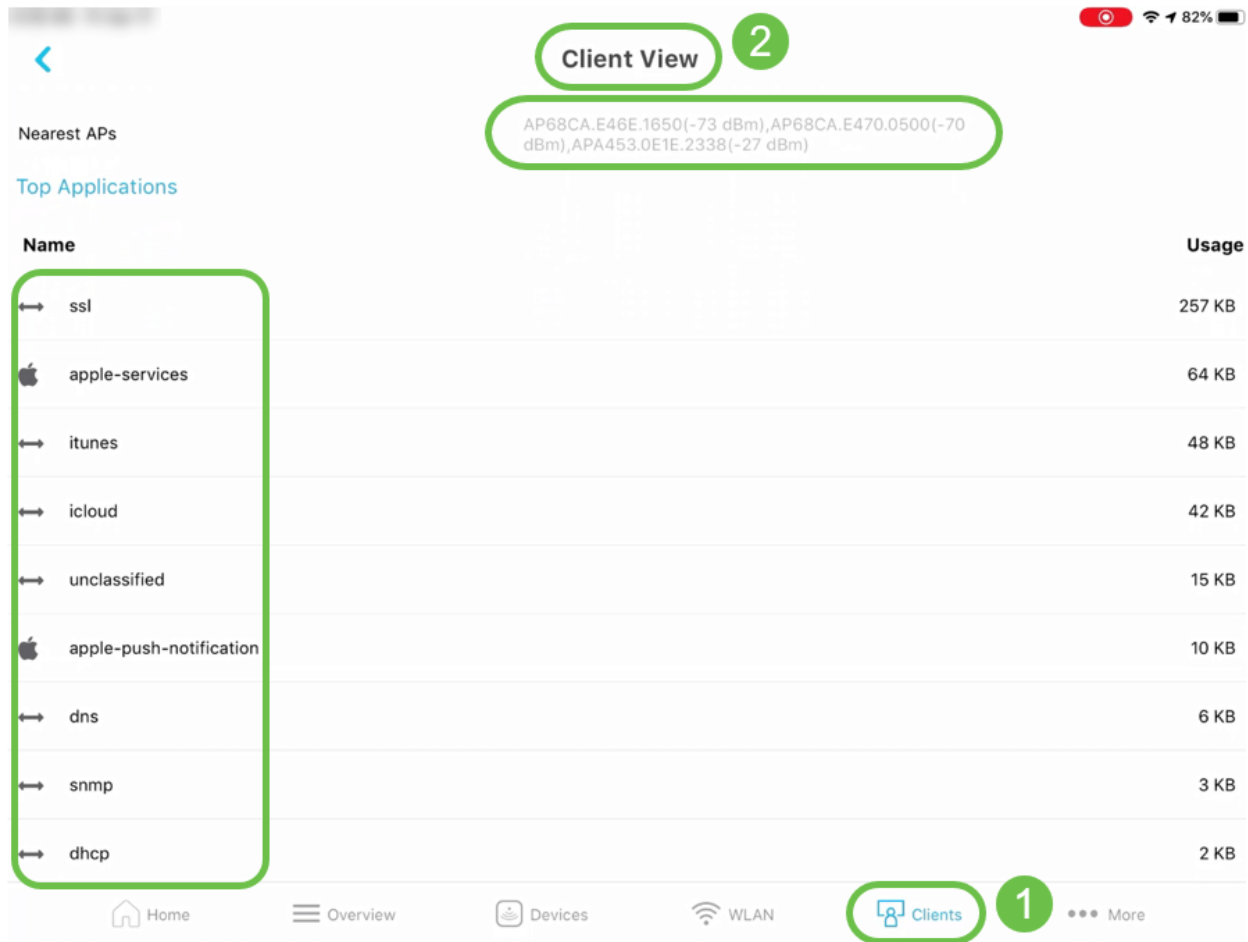


8. لعل عا لاطالا ةرظن بى وبت لال ةمالع نمض لوصولل ةطقن اءا راى كل ءى ءى س .  
لوصولل طاقن لى لى - لءا ءل لوصولل ةطقن ب نى طب ءرم لال ءال مع لال ءء لى صا فء .

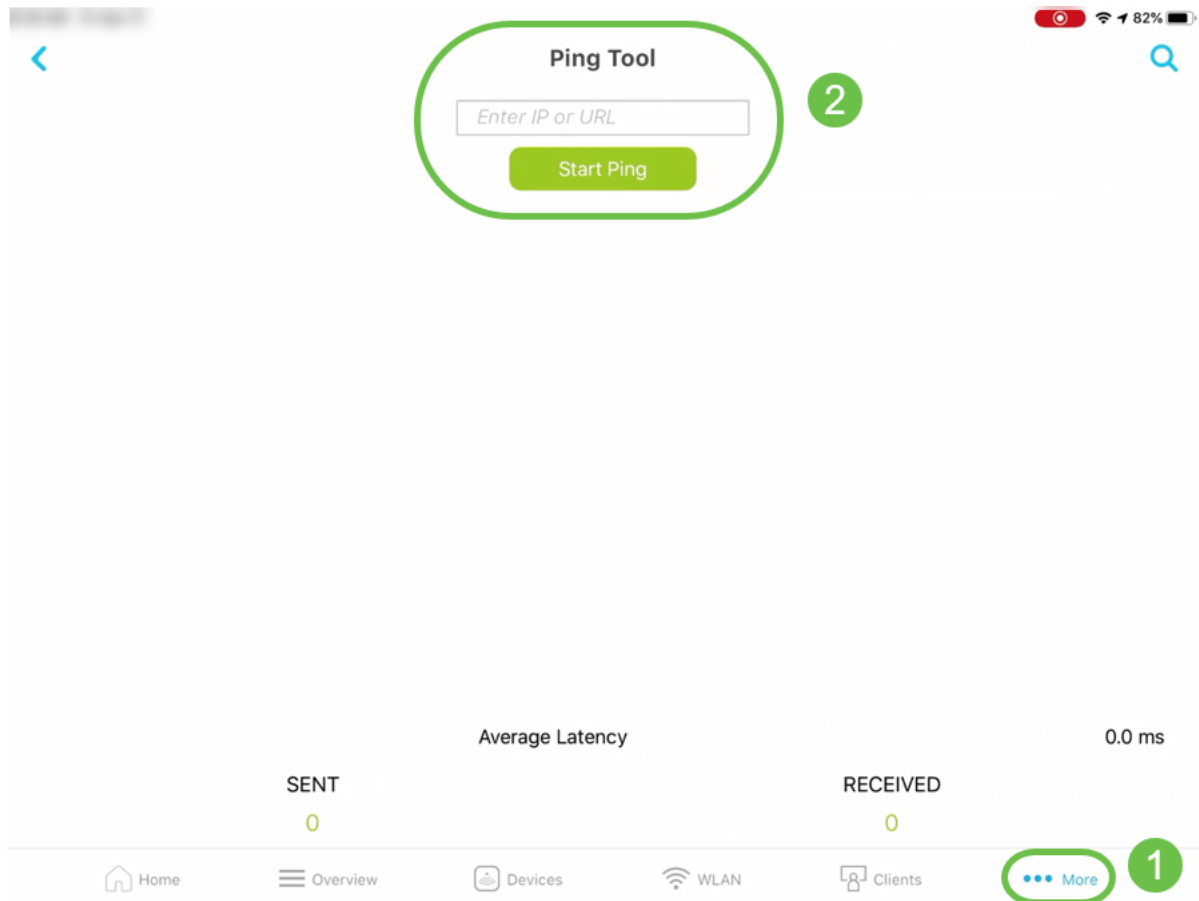


## ىرخأ تازيم

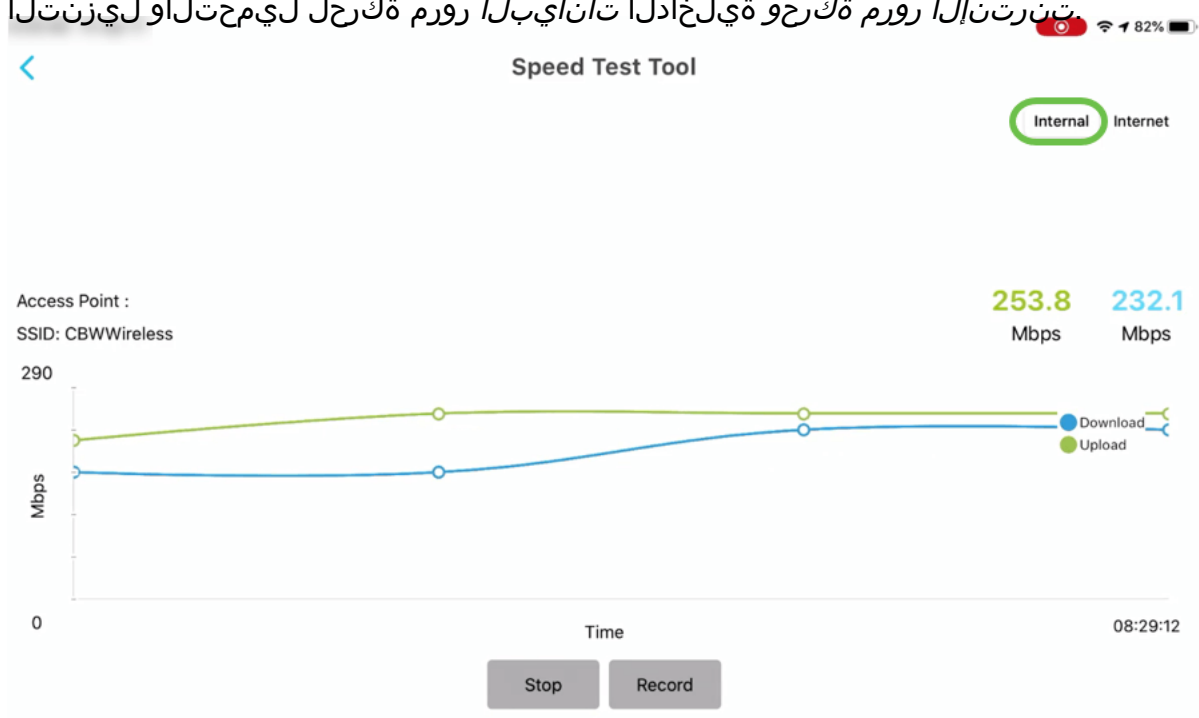
1. نم ديزم ىلع لوصحل ابءالمعلل بيوبتللا ةمالع نمض لي معلل ضرع راىخ كل حم سي .  
لي معلل لوصو طاقن برقأ لي صافات و اي لعلل تاقي بطتللا مادختسا لوح لي صافاتلا  
نعيم .

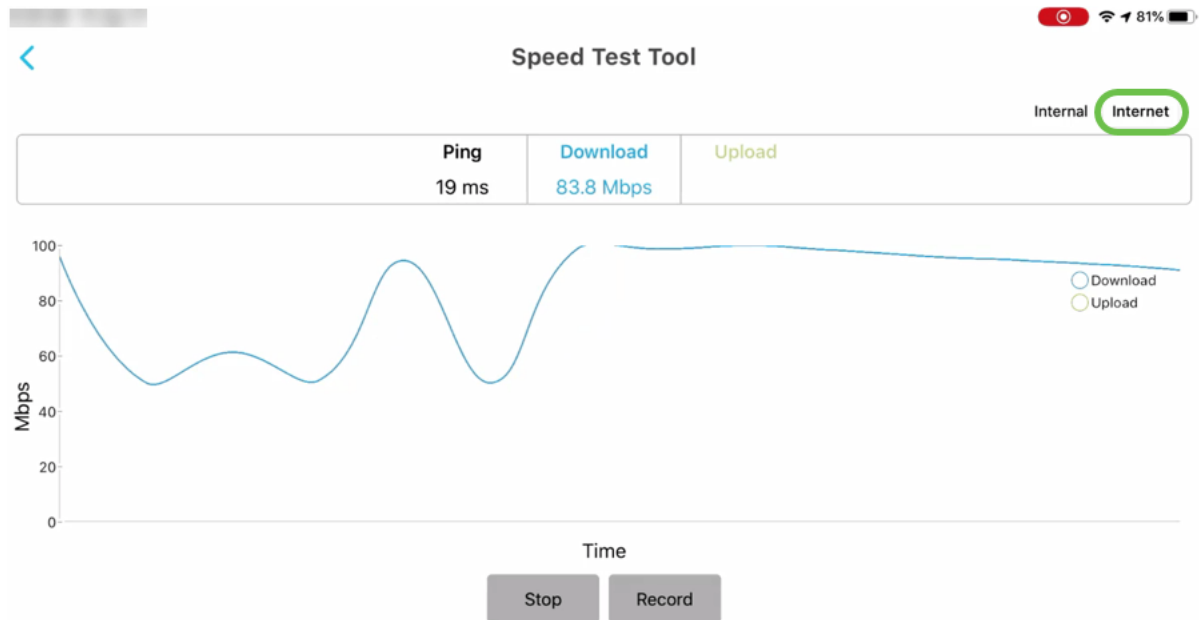


3. نم ققحتلا ىلع ديزملا بيوبتللا ةمالع نمض لاصتالا رابتخا ةادأ راىخ كدعاسي .  
URL و IP اىلى لوصولا نمز طسوتم .

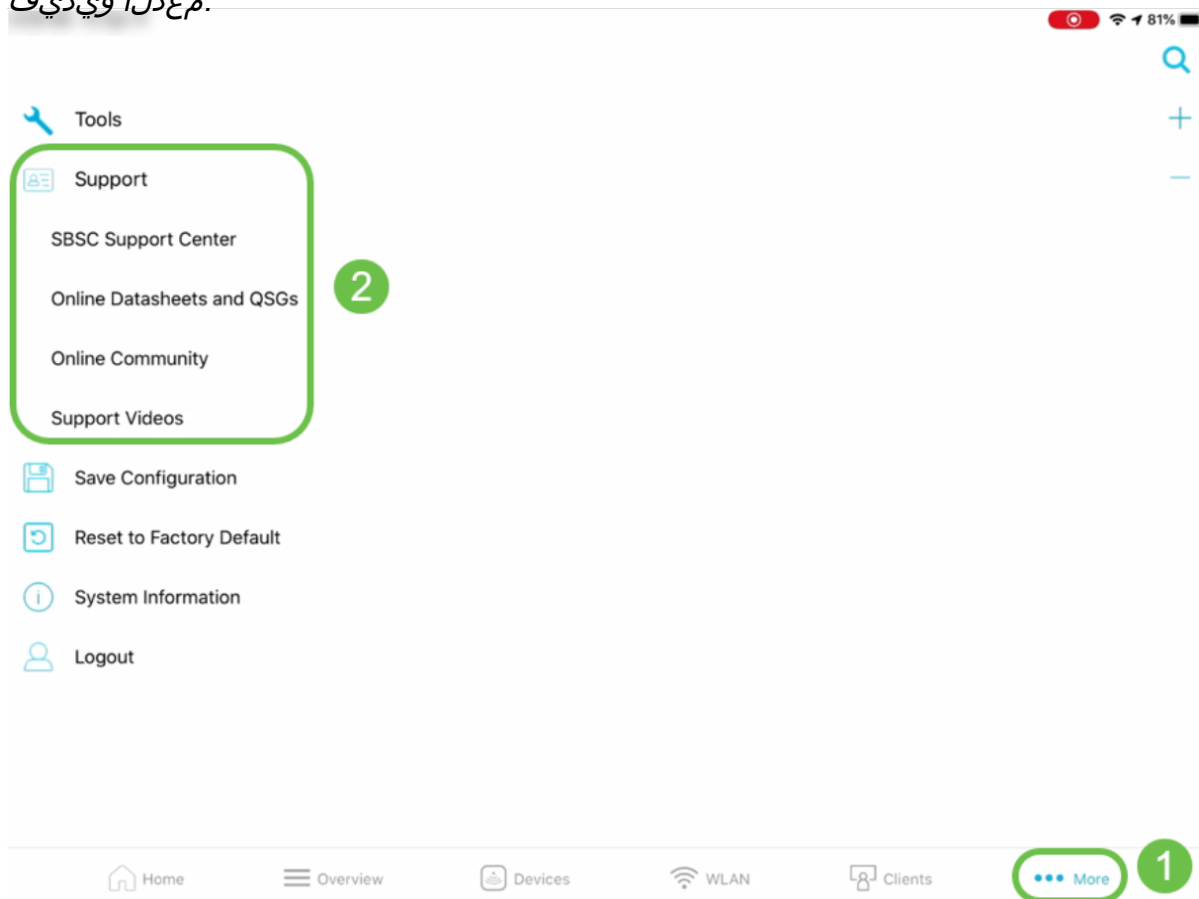


5. عرس نم ققحتلاب ديزملا بيوبتلا عمال ع تحت ةدوجوملا ةعرسل رابتخا ةادأ كل حمست .  
 ت نرتنإلا رورم ةكرحو ةيلاخادلا تاناي بلا رورم ةكرحل ليحتلا اولي زنتلا





8. SBSC مع د زك رمب لاصت الال را يخ "دي زملا" بي وبت الال عمال ع نمض مع دلل را يخ كح نم يس ع طاقم و تنرتن الال ربع عم تجم QSGs و تنرتن الال ربع تاناي بلل تاع ومجم و، هيلل لوصول او مع دلل ويدي ف.



## رارقلا

ةكبش ةبقارم كنكمي Cisco Business يكلسالللا قيبطتلا تازيمب ةيارد يلع نألل تنأ ةلوهسب اهترادإو ةيكلسالللا Cisco Business

[أسئلة شائعة Cisco Business: مرحبا بك في الشبكة اللاسلكية Wireless Mesh اليوم صفر: التكوين عبر التطبيق /](#)

[الويب إضافة موسع شبكة عبر التطبيق / الويب التعرف على : CBW141ACM و CBW142ACM و CBW143ACM](#)  
[تلميحات إعادة التشغيل إنشاء شبكة محلية لاسلكية عبر واجهة مستخدم / تطبيق ويب](#)

ةمچرتل هذه لوج

ةللأل تاي نقتل نم ةومچم مادختساب دن تسمل اذه Cisco تچرت  
ملاعلاء انءمچ يف نيمدختسمل معدى وتحم مي دقتل ةيرشبل او  
امك ةقيد نوك تنل ةللأل ةمچرت لصف أن ةظحال مچرئ. ةصاغل مه تلبل  
Cisco يلخت. فرتحم مچرت مامدقي يتل ةيفارتحال ةمچرتل عم لاعل او  
ىل إأمئاد ةوچرلاب يصوت و تامچرتل هذه ةقد نع اهتيل وئسم Cisco  
Systems (رفوتم طبارل) يلصلأل يزىلچنل دن تسمل