

OKTA SSO ةيچراخ لة قداصم لة نيوكت عادخل لة نم ةمدقت لة ةيامل ل

تايوت حمل ل

[ةمدقت لة](#)

[ةيساس لة تابلطت لة](#)

[ةيساس لة تامول عم](#)

[تابلطت لة](#)

[نيوكت لة](#)

[ةحصل لة نم ققحت لة](#)

[ةلص تاذ تامول عم](#)

ةمدقت لة

Cisco لة لوخد لة ليجست لة ةيچراخ لة قداصم لة OKTA SSO لكشي نأ فيك ةقيثو اذه فص ي
ةمدقت لة عادخل لة ةيامل ح

ةيساس لة تابلطت لة

Cisco نم عادخل لة نم ةمدقت لة ةيامل لة ةباوب لة لوؤس لة لوصو

Okta فرع لة لوؤس لة لوصو

PKCS #12 قيسنت ب (ةيبرايخ لة) اي تاذ ةعقوم و اي تاذ ةعقوم X.509 SSL تاداهش

ةيساس لة تامول عم

- ني لوؤس لة لة SSO لوخد لة ليجست ني كمت ب " Cisco نم عادخل لة نم ةمدقت لة ةيامل لة " حمست
SAML م ادختساب
- ك تاق ي ب ب ط ل ض ي و ف ت ل و ة ق د ا ص م ل ت ا م د خ ر ف و ي ة ي و ه ر ي د م و ه OKTA
- ة ق د ا ص م ل ل OKTA ب ل ص ت م ق ي ب ط ت ك " Cisco نم ةمدقت لة عادخل لة ةيامل ح " ني ي ع ت ن ك م ي
ض ي و ف ت ل و
- ل و ص و ل ا ن ي ل و و ة س م ل ل ح ي ت ي XML ل ع م ئ ا ق ح و ت ف م ي س ا ي ق ت ا ن ا ي ب ق ي س ن ت و ه SAML
ت ا ق ي ب ط ت ل ا ه ذ ه د خ ل ل و خ د ل ا ل ي ج س ت د ع ب ة س ا ل س ب ت ا ق ي ب ط ت ل ا ن م ة د د ح م ة و م ج م ل ل
- [ةم ا ل ل SAML تامول عم](#) : ي ل ا ت ل ل ط ا ب ت ر ا ل ا ل ل و ص و ل ا ك ن ك م ي ، SAML ل و ح د ي ز م ل ا ة ف ر ع م ل

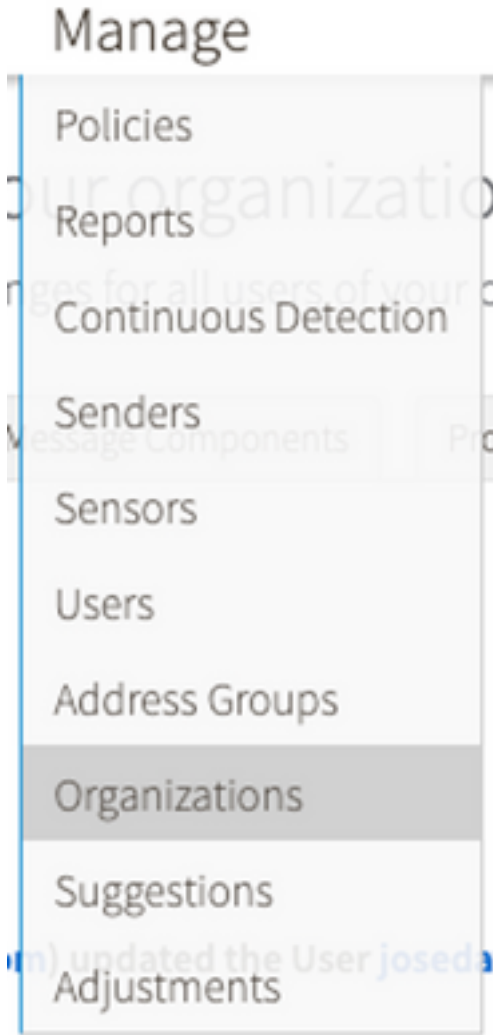
تابلطت لة

- Cisco نم عادخل لة نم ةمدقت لة ةيامل لة ةباوب
- OKTA لوؤس م باسح

نيوكت لة

Cisco: نم عا دخلال نم ةمدقتم لال ةياملال ةباوب تحت

1. ةروصلال يف حضورم وه امك ،تاسسؤم لال > ةرادل ددح م ث ،كتسسؤم لخدم ىل ل لوخدلال لچس .



2. ةروصلال يف حضورم وه امك ،ةسسؤم لال ريرحت ،كتسسؤم لال مسا ددح .

Edit Organization

Alter the settings for this organization.



3. تحت نيكمتلال ددحو مدختسملال باسح تاداعل ىل ريرمتلاب مق ،ةرادلال بيبوتلال ةمالع ىل ع . ةروصلال يف حضورم وه امك ، SSO:

User Account Settings

Single Sign-On:

If Single Sign-On is enabled for the users in an organization, some of the following settings may be overridden by the Identity Provider used for authentication. Refer to the documentation for the Identity Provider for specific settings regarding failed login attempts and password policy.

4. قصلال OKTA SSO نيكمت نمض اهلاخدل متيس يتلال تامولعملال ةيلالال ةذفانلال كل رفوت . ةداعل ةيلمع OKTA لكشي نأ وه تلمعتسا ،ةيلالال تامولعملال ةركفم ىل ل:

- نايك ال فرعم: apcc.cisco.com

- كتسسؤمل تانايبل هذه صيصخت مت: كلهتسمل ادم دغ ىل ع ديكأتال -

لجستل ىنورتكلل دىرب ناوع مادختسال ىمسملا ىنورتكلل دىرب ال قيسنت دح
ةروصل ال ف حصوم وه امك، لوخلال

Single Sign-On Configuration

Follow the steps below to configure Cisco APP to use your organization's Single Sign-On solution. Upon completion, all users in your organization will receive an email with instructions to complete account setup to use Single Sign-On to authenticate with Cisco APP.

You may need the following parameters configured on your Identity Provider:

- Entity ID: app.cisco.com
- Assertion Consumer Service (ACS): urn:cs:names:to:SAML:1.1:nameid-format:unspecified
- Name Identifier Format: urn:cs:names:to:SAML:1.1:nameid-format:emailAddress
- Name Identifier Format: urn:cs:names:to:SAML:2.0:nameid-format:persistent

5. لجاتحت شح، عطلال هذه ف "Cisco نم ةمدقتمل اءال ةامح" نىوك تلىلقب مق 5.
ةللال تاوطلال لل لاقنال لبق OKTA ف ال وقىبطلال نىعت

اتكأ تحت.

1. ةروصل ال ف حصوم وه امك، قىبطلال لمات ءاشن دحو تاقىبطلال لخدم لل للقنا 1.

Applications

Create App Integration

Browse App Catalog

Assign Users to App

More ▾

2. ةروصل ال ف حصوم وه امك، قىبطلال عونك SAML 2.0 دح 2.

Create a new app integration

Sign-in method

[Learn More](#)

- OIDC - OpenID Connect
Token-based OAuth 2.0 authentication for Single Sign-On (SSO) through API endpoints. Recommended if you intend to build a custom app integration with the Okta Sign-In Widget.
- SAML 2.0
XML-based open standard for SSO. Use if the Identity Provider for your application only supports SAML.
- SWA - Secure Web Authentication
Okta-specific SSO method. Use if your application doesn't support OIDC or SAML.
- API Services
Interact with Okta APIs using the scoped OAuth 2.0 access tokens for machine-to-machine authentication.

Cancel

Next

3. حصوم وه امك، للال دحو لىل اءال دىصلال نم ةمدقتمل ةامح ال قىبطلال مسا لخدأ 3.
ةروصل ال ف

1 General Settings

App name

App logo (optional)

App visibility Do not display application icon to users

[Cancel](#) [Next](#)

4. لوصول في حضوره وه امك ،تاوچفلا ةئبعت ب مق ،SAML اتاداع | تحت .

- لوصول مت ي الت لك لهت سمل ة مدخ دي كأت وه اذه :يداع لأل لوخدل ليجستل URL ناوع -
عادخل نم ة مدقت ملة امية الل Cisco نم اه يلع

- عادخل امية نم ه يلع لوصول مت ي ذل نا ايكل فرعم وه اذه :ملت سملل URL ناوع -
Cisco نم ة مدقت ملة

- ددم ريغك ه ب طاقت حالال :مسالال فرعم قيسنت

- ناوع ل اد م مدخت سمل نم بلطي يذل ،ينورت كلال ا ديربل :ق يبط الت مدخت سمل مسال -
ة قداصل امية ل مع ي ه ب صاخلال ينورت كلال ا ديربل

- شيحت وءاشن ا :لعل ق يبط الت مدخت سمل مسال شيحت

A SAML Settings

General

Single sign on URL
 Use this for Recipient URL and Destination URL

Audience URI (SP Entity ID)

Default RelayState
If no value is set, a blank RelayState is sent

Name ID format

Application username

Update application username on

[Show Advanced Settings](#)

ة:روصلا يف حضورم وه امك ،(يرايخا) ةومجملا عضو تارابع ىلإ لفسأل ريرمتلاب مق

ة:يلا لةمسلا ةرابع لخدأ

- ةومجم :مسالا-
- ددحم ريغ :مسالا قي سننت -
- "اتكوأ" و "يواسي" :ةيفصتلا -

Group Attribute Statements (optional)

Name	Name format (optional)	Filter
group	Unspecified	Equals OKTA

[Add Another](#)

يلا لة ددح

5. ببسلا لخدأءا رلا ،قيبطتلا اذه نيوكت ةيفيك مهفل OKTA ةدعاسم كنم بلطي ام دنع .ة:روصلا يف حضورم وه امك ،ةللا حلا ةيبللا ىلإ قيبطتلا لباقلا

3 Help Okta Support understand how you configured this application

Are you a customer or partner?

I'm an Okta customer adding an internal app

I'm a software vendor. I'd like to integrate my app with Okta

Once you have a working SAML integration, submit it for Okta review to publish in the OIN. [Submit your app for review](#)

[Previous](#) [Finish](#)

ة:يلا لة ةوطخلا ىلإ ةعباتملل ءاهن ددح

6. يف حضورم وه امك ،تاعومجم ىلإ نييعت > نييعت ددح مئاهملا بيوبتلا ةمالع ددح .ة:روصلا

General

Sign On

Import

Assignments

Assign ▼

Convert assignments ▼

Assign to People

Assign to Groups

Groups

7. إلى لوصول نودمتم عمل نومدختسملا اهيدل رفوتي يتال ةومجملا هو، OKTA ةومجم دح. ةئبلا

8. ةروصلال في حضورم وه امك، لودلال ليجست دح:

General

Sign On

Import

Assignments

9. وه امك، SAML دادع| تاداشرا ضرع راخي لخدأ، ينملا ةيوازلا إلى ولسأل ريرمتلاب مق. ةروصلال في حضورم:

SAML Setup

Single Sign On using SAML will not work until you configure the app to trust Okta as an IdP.

[View SAML setup instructions](#)

9. ادخال ةيامحل Cisco لخدم في اهعضول ةرورضلا، ةيلاتلا تامولعمل ةركفملا في ظفح. ةروصلال في حضورم وه امك، مدقتملا

- ةوهال رفوم لبق نم ليغشتلل يداحأ URL ناوع -

يمازلا هـنـكـو ، Cisco نم مدقتمـلا عـادـخـلا ةـيـامـحـل بـولـطـم ريغ) رفومـلا ردصـم ديـحـت -
(يرخـالـا تـاقـيـبـطـلـل

- X.509 ةداهش -

The following is needed to configure Advanced Phishing Protection

- 1 Identity Provider Single Sign-On URL:**
- 2 Identity Provider issuer:**
- 3 X.509 Certificate:**

```
-----BEGIN CERTIFICATE-----  
MIIDqJOCAPkGkwIBAgIIGATN/4nFOMABOC5qDS1b3OQEBCwIAIjOVWQswCQYEDVQOQeAVUudETMBEG  
  
-----END CERTIFICATE-----
```


[Download certificate](#)

10. Cisco Advanced Phishing Protection إىل ةدوعـلا كـنـكـمـي ، OKTA نيوكـت لامـتـكا درجـم بـ

Cisco نم عـادـخـلا نم ةـمدقـتمـلا ةـيـامـحـل ةـبـاوب تحت

1. ةـيـلـالـا تامـولـعـمـلا لـخـدا ، مـسـالـا فرعـم قـيـسـنـت مـادـخـتـسـاب :

- يدـاخـالـا لوـخـدـلا لـيـجـسـتـب صـاخـالـا URL ناوـنع (HTTP هـيـجـوت ةـداعـ) SAML 2.0 ةـيـاهـن ةـطـقـن -
OKTA هـمـدقـي يـذـلا رفومـلـل

- OKTA لـبـق نم ةـرفومـلا X.509 ةداهش لـخـدا : ةـمـالـا ةداهشـلـا -

2. نيوكـتـلا ةـحصـنم قـقـحـلـل رابـتـخـالـا تـاداعـ| دحـ

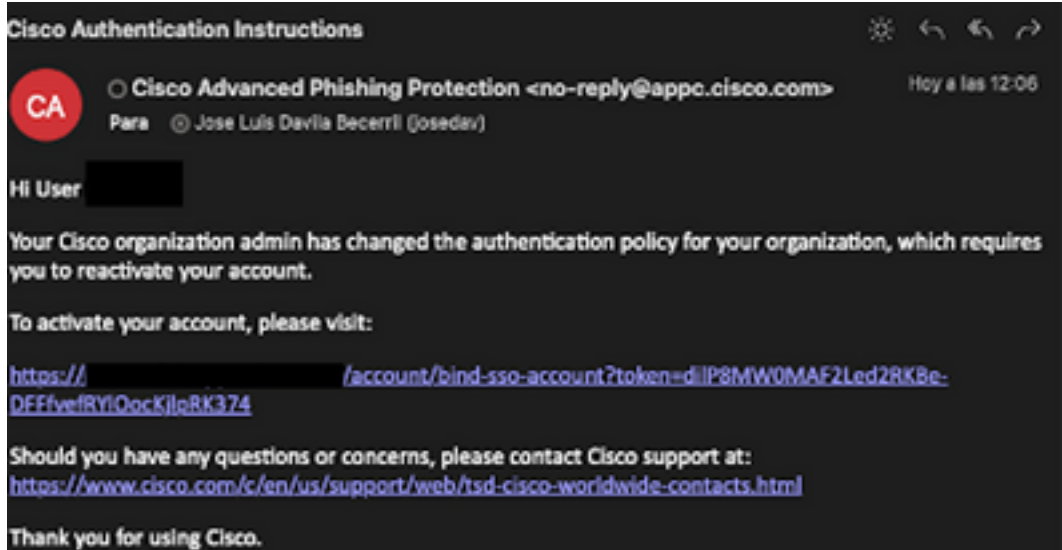
امـك ، كـتـاداعـ| ظـفـح نـآـل عـيـطـتـسـتـوـجـان رابـتـخـا| لـخـدا يـرتـس ، نيوكـتـلا يـفـءـاطـخـا دـجـوت مـل اذـا
ةـروصـلـا يـفـحـصـوم وهـ

Success – Test Successful. You may now save your settings.

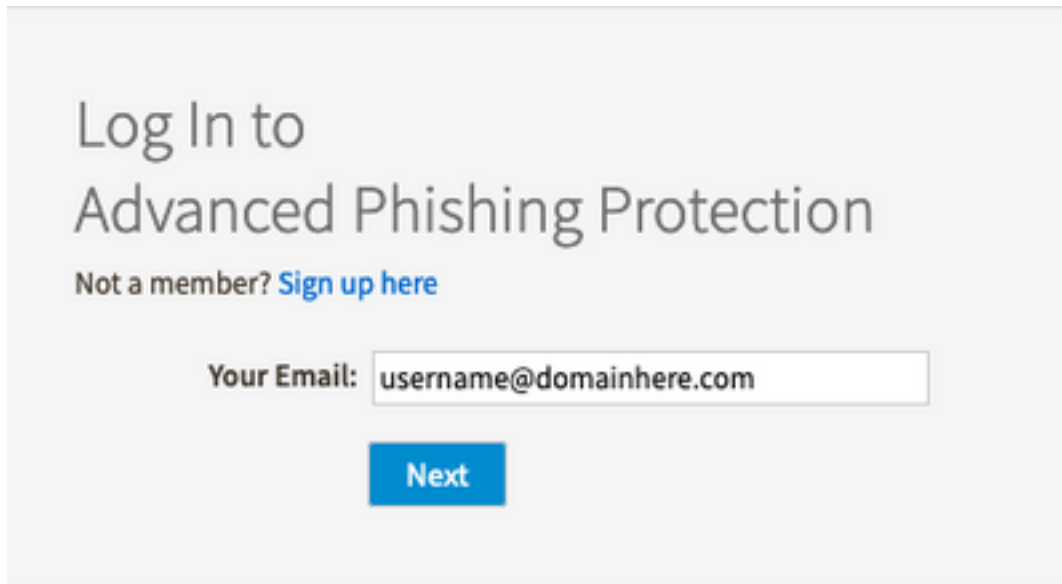
3. تادادعإلإ ظفح

ةحصلال نم ققحتلال

1. دېرېلال رېع مهراطخإ م تي، SSO نومدختسي ال نېيلاخ نېلوؤسم يأل ةبسنلاب 1. نېلوؤسمال نم بلطي و ةسسؤم لابل ةصاخلا ةقداصم لال ةسايس ريغت ب ي نورتكلال ةروصلال ي ف حضورم وه امك، يچراخ طابترإ مادختساب مهباسح طيشنت



2. لالكهيجوت ديعي م ثكب صاخلال ي نورتكلال دي ربال ناو نع لخدأ، باسحلال طيشنت درجم ب 2. ةروصلال ي ف حضورم وه امك، لوخدلال ليچستل OKTA ب صاخلال لوخدلال ليچست عقوم





Sign In

Username

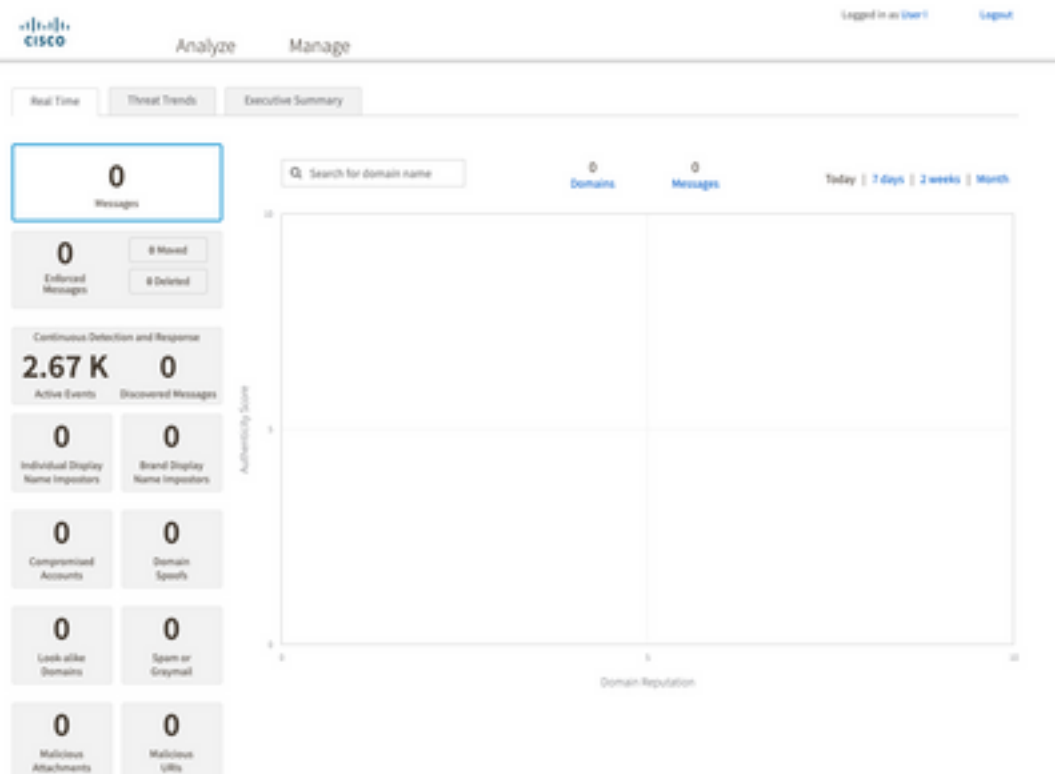
username@domainhere.com

Keep me signed in

Next

Help

3. Cisco ابواب إلى لودنلا ليجستب مق OKTA، إلى لودنلا ليجستب لاملع لامتك درجم ب. ةروصلال يف حضورم وه امك ،مدقتملا لالايحالال ديصتلا لاملح:



ةلص تاذا تامولعم

[جت نمل تامولعم - Cisco نم عا دخل نم ةمدقت ملة ةي ام حل](#)

[يئاه نل مدختس ملة ليلد - Cisco نم ةمدقت ملة عا دخل ةي ام ح](#)

[معد OKTA](#)

ةمچرتل هذه ل و ح

ةلأل تاي نقتل ن م ة و مچ م ادخت ساب دن تسم ل ا اذ ه Cisco ت مچرت
م ل ا ل ا ا ن ا ع مچ م ي ف ن م دخت س م ل م عد و ت م م م دقت ل ة ي ر ش ب ل و
م ك ة ق ي ق د ن و ك ت ن ل ة ل أ مچرت ل ض ف أ ن أ ة ظ ح ال م ي ج ر ي . ة ص ا خ ل م ه ت غ ل ب
Cisco ي ل خ ت . ف ر ت م م مچرت م ا ه م د ق ي ي ت ل ا ة ي ف ا ر ت ح ال ا ة مچرت ل ا ع م ل ا ح ل ا و ه
ل ا ا م ا د ا د ع و ج ر ل ا ب ي ص و ت و ت ا مچرت ل ا ه ذ ه ة ق د ن ع ا ه ت ي ل و ئ س م
Systems (ر ف و ت م ط ب ا ر ل ا) ي ل ص أ ل ا ي ز ي ل ج ن ا ل ا دن ت س م ل ا