

# عيمي مجت واه حال ص او عاطخ أال فاش ك تس أ لوصول م عدد قيرف لة يس اس أال تامول عمل نم أال

## تايوت حمل

[قمدقم ل](#)

[ة يس اس أال تابل طتم ل](#)

[تابل طتم ل](#)

[قمدخت سمل تانوك ل](#)

[ة يس اس أ تامول عمل](#)

[نم أال لوصول ة س س ؤم فرعم عقوم ديدخت](#)

[أداة Cisco Secure Client Diagnostic and Reporting Tool \(DART\)](#)

[HTTP \(HAR\) في ش ر أ طاق ت ل](#)

[مزحل طاق ت ل تاي ل عمل](#)

[جه ن ل عاطخ أ حي حصت جرخ](#)

[Cisco نم م عدل ة مدخ بلط ل جئات ن ل ل ي م ح ت](#)

[ة ل ص ت اذ ت امول عمل](#)

## قمدقم ل

م عدد قيرف عم لم عمل انا ثأ اه عيمي مجت مزلي يتل ة يس اس أال تامول عمل دن ت سمل اذه فص ي  
Cisco نم نم أال لوصول

## ة يس اس أال تابل طتم ل

### تابل طتم ل

ة ل ل ال عيضاوم ل اب ة فرعم كي دل نوك ت أب Cisco ي صوت

- Cisco Secure Access
- Cisco Secure Client
- Wireshark و tcpdump لال خ نم ة مزحل طقت لي

### قمدخت سمل تانوك ل

ة صاخ ة ي لم عم ة ئي ب ي ف ة دوجوم ل ة زه أال نم دن ت سمل اذه ي ف ة دراو ل تامول عمل اشن ا م ت  
ت ناك اذ ا. (يضا رت ف ا) حوس مم نيوك ت ب دن ت سمل اذه ي ف ة مدخت سمل ة زه أال عيمي مج ت ا دب  
رم أ ي أ ل م ت حمل ل ري ثا ت ل ل كم ه ف نم دك أ ت ف ، لي غ ش ت ل دي ق ك ت ك ب ش

# ةيساسأ تامولعم

لاصتالال لىل جاتحت ثيح لكاشملا ةهجاوم كنكمي، Cisco Secure Access لىل عم لمعلا ءانثأ تالجسلا ربع رورملا ةلواحم وةلكشم لل يساسأ قيقحت ءارجا يف بغيرت وأ Cisco معد قيرفب اهالصل وءاطخال فاشكتسأ تالجس ةيمجت ةيفيك ةلاقملا هذو حضوت. ةلكشملا لاخءاو ويرانس لك لىل ءاوطخال ةيمج قبطنت ال هنا طحال. نمالا لوصولاب ةقلعتملا ةيساسالا

## نمالا لوصول ةسسؤم فرعم عقوم ديدحت

نكمي يذلا كتسسؤم فرعم ريفوتب مق، Cisco سدنهم لبق نم كباسح عقوم ديدحتل نمالا لوصول تامولعم ءحول لىل كلوخذ ليجست درجمب URL ناووع يف هيلع روثعلا

ةسسؤملا فرعم عقوم ديدحت ءاوطخ:

1. [sse.cisco.com](https://sse.cisco.com) لىل لوخذلا ليجست.
2. ةبسانملا تاسسؤملا لىل ليدبتلا كليلع ف، تاسسؤم ءدع كليل ناك اذا.
3. طمنلا اذو يف URL ناووع يف ةسسؤملا فرعم لىل روثعلا نكمي:

[https://dashboard.sse.cisco.com/org/{7\\_digit\\_org\\_id}](https://dashboard.sse.cisco.com/org/{7_digit_org_id}) ءماع ءرطن/

## أءا Cisco Secure Client Diagnostic and Reporting Tool (DART)

ءمزح عم اهتبيثت متي ءاءا يه Cisco Secure Client Diagnostic and Reporting Tool (DART) ءاءا ءمخستسمل ةياهن ءطقن لوح ءمهم تامولعم ةيمجت لىل ءعاست، Secure Client،

DART ءمزح ءطساوب اه ةيمجت متي لىل تامولعم لل لاثم:

- ZTNA تالجس
- فيرعتلا فلم تامولعم وليمعلا تالجس نيما
- ماظنلا تامولعم
- لىل ءتبتثم ءالمع لل ءنمؤم ىرخا ءيفاضا فئاظو وأ ءاقحلم تالجس


DART ةيمجت ءاءاشرا:

DART. 1. ءوطخال

1. Windows رتويبمكل، Cisco Secure Client لىل ءشبتب مق،
2. Linux رتويبمكل ءبسنلاب، Applications > Internet > Cisco DART و /opt/cisco/anyconnect/dart/dartui.
3. Applications > Cisco > Cisco DART، رتويبمكل Mac،

لىلصافت قوف رقنا مئ ءاىءاصح بىوبتلا ءمالع قوف رقنا 2. ءوطخال

ةصصخم وأ ءىضارتفا ءمزح ءاشن رتخا 3. ءوطخال



يحملها بتكملة حطس ىلا هظفح متي و DARTBundle.zip وه ةمزحلل يضارتفالا مسالا :حيملت

---

---


جلاعمال تابلاطم ةعباتم بمق ،صصخم ترتخأ اذا .ةمزحلا عاشنن| في DART أدبي ،يضارتفالال ترتخأ اذا :ةظحالم  
ىرخأ تااضيصخت ي أو صيخشثلال تامولعمو تالضيضفلال تافلومو تالجسلا ديحتل

---

#### HTTP (HAR) فيشراً طاقثلال

نمضتت ةددعتم تامولعم رفويو .ةفلتخم تااضرعتسم نم HAR عيجت نكمي

- 1.اهريفشث ك ف مت يثلال HTTPS تابلاط رادصا|.
- 2.سوؤرلاو بلاطلا ليصافتو أطخلال لئاسرر لوح ةيلخاد تامولعم .
- 3- ريخأثلالو تيقوتلال تامولعم -
- 4- ضرعتسملا يلع ةمئاقلال تابلاطلال نع ىرخأ ةعونتم تامولعم -



ةححصلا تانايبلا عي مجتل كب ةصاخلا ضرعتسملا ةسلج شي دحت ىلا جاتحت :ةظحالم


---

## مزحلا طاقتلا تاي لمع

ةكبش لل يلامج| عااقلنا وأ، ةمزح نادوقف وأ ءادألا يف ةلكشم فاشتكما متي شيح وييرانيس يف ةديفم طاقتلالا مزح نوكت زاهجال نمض PCAP تااقل قيسنت عي مجتل ةنمضم ةينام| وأ **tcpdump** و **wireshark** يه طاقتلالا عمجل اعويش تاودألا رثكأ هجوملا وأ Cisco ةيامح رادج لثم، هسفن

نمضت نم دكأتلا عاجرلا، ةياهن ةطقن ىلع ةديفملا مزحللا طاقتللا عيمجتلا

1. نمآلا ليمعلا ب ةصاخلا ةيفاضلا فئاظولا لالخ نم ةلسرمل تانايبلا رورم ةكرح طاقتللا عاجرتسالا ةهجاو.
2. ةمزحللا راسم يف ةينعملا ىرخألا تاهجاو عيمج.
3. تانايبلا عيمج عيمجت نم دكأتلل قاطلا ىلع ةيفصت لماع دوجو مدع وأ، ةيفصتلا لماع نم ىندألا دحلا قيبتت.



ددجو، ةهجو لاو ردصملا ىلع رورملا ةكرح ةيفصت نم دكأت، ةكبش زاغ ىلع طاقتللا تاي لمع عيمجت دنع: ةظالم  
طاشنلا اذه نع جتان اءاأ يأ بنجتل، طقف ةلصللا تاذا تامدخللاو ذفانملا ب طاقتللا تاي لمع

لوصول "ةطساوب هتياحم دنع مدختسم لالرخ نم هلاسرا متي يصيخشث جارخا وه جهنلا اءاطخأ جيحصت جارخا ريرحتلا ةيلمع لوح ةماه تامولعم جارخالا اذه نمضتي. "نمآلا

1. ةسسؤملا فرعم
2. رشنل عون
3. لصتملا ليكولا
4. صاخلاو ماعلا تنرتنالا لوكوتورب ناوع
5. رورملا ةكرح رصمب ةقلعتم رخأ تامولعم

ةميحم ةياهن ةطقن نم طابترالا اذه لىل لوخدلا ليحست يجري، ةسايسلا رابتخا جئاتن ليغشتل

<https://policy.test.sse.cisco.com/>

كب صاخلا ضرعتسملا يف ةداهش أطخ ةلاسرا مديقت ةلاح يف نمآلا لوصول رذج ةداهشب قثت كن أن نم دكأتل يجري

نمآلا لوصول رذج ةداهش ليذنتل

Dashboard > Secure > Settings > Certificate > (Internet Destinations tab)

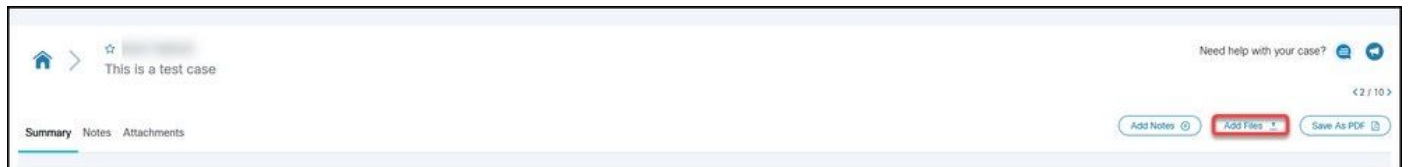
Cisco نم معدلا ةمدخ بلط لىل جئاتنل ليحت

ةيلاتل تاوطلال لالرخ نم معدلا ةلاح لىل تافللملا ليحت كنكمي

SCM لىل لوخدلا لجس 1. ةوطلال

ةلاحلا صخلم ةحفص حتف متي. ةمئاقلا يف ةلاحلا ناوع وأ ةلاحلا مقرر قوف رقنا، اهريرحتو ةلاحلا ضرعل 2. ةوطلال

SCM فلم ليحت ةاداماطنلا ضرعي. ةلاحلاب قفرمك هليمحتو فلم رايئتخال تافللملا ةفاضل قوف رقنا 3. ةوطلال



يلحلملا زاهال ضارعتسال اهلاخاد رقنا وأ اهليمحت ديرت يتلا تافللملا بحسا، اهليمحتل تافللم رتخأ ةشاش يف 4. ةوطلال  
اهليمحت ديرت يتلا تافللملا نع اثحب كب صاخلا

درفنم لكش ب وأ، تافللملا لكل ةئف ددحو فصو ةفاضل مق 5. ةوطلال

ةلص تاذا تامولعم

- [Cisco](#) نم تاليزنتلا او ينفلل معدلا
- [مدختسملا ليلىل دو نمآلا لوصول قئاشو](#)
- [Cisco Secure Client](#) جم انرب ليذنت

ةمچرتل هذه لوج

ةللأل تاي نقتل نمة ومة مادختساب دن تسمل اذة Cisco تمةرت  
ملاعلاء انء مء مء نمة دختسمل معد و تمة مء دقتل ةر شبل او  
امك ةق قء نوك ت نل ةللأل ةمچرت لصف أن ةظحال مء ءرء. ةصاأل مء تءل ب  
Cisco ةلخت. فرتمة مچرت مء دقء ةل ةل ةفارتحال ةمچرتل عم لاعل او  
ىل إأمءءاد ءوچرلاب ةصوء و تامةرتل هذه ةقء نء اهءل وئس م Cisco  
Systems (رفوتم طبارل) ةلصلأل ةزءل ءنل دن تسمل